



HOTĂRÂRE NR. ...18... /27.04.2020

**privind aprobarea contului de execuție al bugetului local pe
trimestrul IV, anul 2019**

Consiliul Local Sacelu, Județul Gorj,

Având în vedere:

- Referatul înregistrat sub numărul 2141 la registratura institutiei in data de 13.04.2020 întocmit de către compartimentul buget finanțe taxe și impozite locale;
- Raportul de specialitate;
- Referatul de aprobare;
- Prevederile art. 129 alin (4) lit. (a) din OUG. nr. 57/2019 privind Codul administrativ;
- Prevederile Legii nr 273/2006 privind finanțele publice locale;
- Raportul de avizare al comisiei pentru administrația publică, juridică și de disciplină, apărarea ordinii și liniștii publice, a drepturilor cetățenilor;
- Raportul de avizare al comisiei pentru învățământ, sănătate și familie, activități social culturale, culte, muncă și protecție socială, protecție copii, tineret și sport;
- Raportul de avizare al comisiei pentru activități economico-financiare, amenajarea teritoriului și urbanism, agricultură, gospodărire comunală, protecția mediului și turism.

În temeiul prevederilor art. 139 alin (1) și art. 196 lit. (a) din OUG. nr. 57/2019 privind Codul administrativ.

HOTĂRĂȘTE:

Art. 1 Se aproba contul de execuție pe trimestrul IV al bugetului local pe anul 2019, conform anexei (bilanț, contul de rezultat patrimonial, situația fluxurilor de trezorerie, situația modificărilor în structura activelor /capitalurilor și anexelor la situațiile financiare; politici contabile și note explicative; contul de execuție bugetară întocmită cu respectarea metodologiilor aprobate de M.F.P).

Art.2 Primarul comunei Sacelu împreună cu biroul financiar contabil din cadrul Primăriei Sacelu vor duce la îndeplinire prevederile prezentei hotărâri.

Prezenta hotărâre a fost adoptată de Consiliul Local Sacelu, județul Gorj, în ședința ordinară din data de 27.04.2020, cu un număr de voturi pentru, voturi împotriva, abțineri, exprimate din numărul total de consilieri prezenți la ședința și din totalul de consilieri locali în funcție.

PRESEDINTE DE ȘEDINȚĂ,
DANASEL GHEORGHE



CONTRASEMNEAZĂ,
SECRETAR GENERAL UAT COMUNA SACELU,
BEREGAN MARIANA

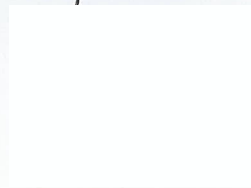
BILANT
31.12.2019

SERVICIUL SINTEZA SI ASISTENTA
ELABORARE SI EXECUTIE
BUGETARE
SOLD LA DATA
SOLD LA DATA
23/10/2020

COD	DENUMIRE INDICATORI	INCEPUTUL PERIOADEI	SFARSITUL PERIOADEI
0	JUDETUL GORJ		
01003	1.Active fixe necorporale (ct.2030000+2050000+2060000+2080100+2080200+2330000-2800300-2800500-2800800-2800801-2800809-2900400-2900500-2900801-2900809-2900800-2930100*)	529.255	230.343
01004	2.Instalatii tehnice, mijloace de transport, animale, plantatii, mobilier, aparatura birotica si alte active corporale (ct.2130100+2130200+2130300+2130400+2140000+2310000-2810301-2810302-2810303-2810304-2810400-2910301-2910302-2910303-2910304-2910400-2930200*)	127.447	18.675
01005	3.Terenuri si cladiri (ct.2110100+2110200+2120101+2120102+2120201+2120301+2120401+2120501+2120601+2120901+2310000-2810100-2810201-2810202-2810203-2810204-2810205-2810206-2810207-2810208-2910100-2910201-2910202-2910203-2910204-2910205-2910206-2910207-2910208-2930200)	29.592.329	28.653.867
01007	5.Active financiare necurente (investitii pe termen lung) peste un an (ct.2600100+2600200+2600300+2650000+2670201+2670202+2670203+2670204+2670205+2670208-2960101-2960102-2960103-2960200), din care:	4.750	4.750
01008	Titluri de participare (ct.2600100+2600200+2600300-2960101-2960102-2960103)	4.750	4.750
01015	7.TOTAL ACTIVE NECURENTE (rd.03+04+05+06+07+09)	30.253.781	28.907.635
01019	1.Stocuri (ct.3010000+3020100+3020200+3020300+3020400+3020500+3020600+3020700+3020800+3020900+3030100+3030200+3040100+3040200+3050100+3050200+3070000+3090000+3310000+3320000+3410000+3450000+3460000+3470000+3490000+3510100+3510200+3540100+3540500+3540600+3560000+3570000+3580000+3590000+3610000+3710000+3810000+/-3480000+/-3780000-3910000-3920100-3920200-3920300-3930000-3940100-3940500-3940600-3950100-3950200-3950300-3950400-3950600-3950700-3950800-3960000-3970100-3970200-3970300-3980000-4420803)	137.978	343.727
01023	Creante bugetare (ct.4310100**+4310200**+4310300**+4310400**+4310500**+4310600**+4310700**+4370100**+4370200**+4370300**+4420400+4420802+4440000**+4460100**+4460200**+4480200+4610102+4610104+4630000+4640000+4650100+4650200+4660401+4660402+4660500+4660900+4810101**+4810102**+4810103**+4810900**-4970000), din care:	1.215.852	491.922
01024	Creantele bugetului general consolidat (ct.4630000+4640000+4650100+4650200+4660401+4660402+4660500+4660900-4970000)	1.166.630	491.922
01030	Total creante curente (rd.21+23+25+27)	1.215.852	491.922
01033	Conturi la trezorerie, casa in lei. (ct.5100000+5120101+5120501+5130101+5130301+5130302+5140101+5140301+5140302+5150101+5150103+5150301+5150500+5150600+5160101+5160301+5160302+5170101+5170301+5170302+5200100+5210100+5210300+5230000+5250101+5250102+5250301+5250302+5250400+5260000+5270000+5280000+5290101+5290201+5290301+5290400+5290901+5310101+5410101+5500101+5520000+5550101+5550400+5570101+5580101+5580201+5590101+5600101+5600300+5600401+5610101+5610300+5620101+5620300+5620401+5710100+5710300+5710400+5740101+5740102)		

COD	DENUMIRE INDICATORI	SOLD LA INCEPUTUL PERIOADEI	SOLD LA SFARSTITUL PERIOADEI
	+5740301+5740302+5740400+5750100+5750300+5750400-7700000)	277.633	139.568
01040	Total disponibilitati si alte valori (rd.33+33.1+35+35.1)	277.633	139.568
01045	7.TOTAL ACTIVE CURENTE (rd.19+30+31+40+41+41.1+42)	1.631.463	975.217
01046	8.TOTAL ACTIVE (rd.15+45)	31.885.244	29.882.852
01060	1.Datorii comerciale, avansuri si alte decontari (ct.2690100+4010100+4030100+4040100+4050100+4080000+4190000+4620101+4620109+4730109+4810101+4810102+4810103+4810900+4830000+4840000+4890201+5090000+5120800), din care:	809.363	267.209
010601	Decontari privind incheiere executiei bugetului de stat din anul curent (ct.4890201)	725.234	
01061	Datorii comerciale si avansuri (ct.4010100+4030100+4040100+4050100+4080000+4190000+4620101), din care:	30.200	267.209
01062	2.Datorii catre bugete (ct.4310100+4310200+4310300+4310400+4310500+4310600+4310700+4370100+4370200+4370300+4400000+4410000+4420300+4420801+4440000+4460100+4460200+4480100+4550501+4550502+4550503+4620109+4670100+4670200+4670300+4670400+4670500+4670900+4730109+4810900),din care:	69.853	44.289
010631	Contributii sociale (ct.4310100+4310200+4310300+4310400+4310500+4310600+4310700+4370100+4370200+4370300)	60.399	38.186
01072	6.Salariile angajatilor (ct.4210000+4230000+4260000+4270100+4270300+4280101)	98.957	61.503
01078	10.TOTAL DATORII CURENTE (rd.60+62+65+70+71+72+73+74+75)	978.173	373.001
01079	11.TOTAL DATORII (rd.58+78)	978.173	373.001
01080	12.ACTIVE NETE = TOTAL ACTIVE - TOTAL DATORII = CAPITALURI PROPRII (rd.80=rd.46-79=rd.90)	30.907.071	29.509.851
01084	1.Rezerve, fonduri (ct.1000000+1010000+1020101+1020102+1020103+1030000+1040101+1040102+1040103+1050100+1050200+1050300+1050400+1050500+/-1060000+1060000+1320000+1330000)	19.878.192	18.700.913
01085	2.Rezultatul reportat (ct.1170000-sold creditor)	11.554.631	11.913.301
01088	5.Rezultatul patrimonial al exercitiului (ct.1210000- sold debitor)	525.752	1.104.363
01090	6.TOTAL CAPITALURI PROPRII (rd.84+85-86+87-88)	30.907.071	29.509.851

Conducatorul institutiei

Conducatorul compartimentului
financiar- contabil

SITUATIA FLUXURILOR DE TREZORERIE

31.12.2019

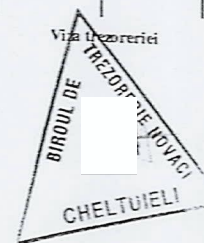
pag.: 1 - lei -

COD	DENUMIRE INDICATORI	Total	Casa ct. 5310101	Buget de stat ct. 5200100/ 7700000	Buget local ct. 5210100/ 7700000	Buget asigurari sociale de stat ct. 5250101+ 5250102/ 7700000	Buget asigurari pentru somaj ct. 5740101+ 5740102/ 7700000	Buget Fond national unic de asigurari sociale de sanatate ct. 5710100/ 7700000	Buget Fond pentru mediu ct. 5750100/ 7700000	Buget trezoreria statului ct. 5240100/ 7700000	Buget institutii publice finantate integral din venituri proprii ct. 5600101/ 7700000	Buget institutii publice finantate din venituri proprii si subventii ct. 5610101/ 7700000	Buget activitati finantate din venituri proprii si buget activitati de privatizare ct. 5620101/ 7700000	Buget imprumuturi interne si externe ct. 5130101+ 5140101+ 5160101+ 5170101/ 7700000	Buget fonduri externe nerambursabile (sursa D) ct. 5150103/ 7700000	Alte disponibilitati (ct.500)
0	JUDETUL GORJ															
03002	1. Incasari	4.330.465	1.176.610													
03003	2. Plati	3.768.511	1.176.610		3.146.131											
03004	3. Numerar net din activitatea operationala (rd.02-rd.03)	621.954			2.524.177											
03007	2. Plati	760.019			621.954											
03008	3. Numerar net din activitatea de investitii (rd.06-07)	-760.019			760.019											
03013	IV.CRESTEREA (DESCRESTEREA) NETA DE NUMERAR SI ECHIVALENT DE NUMERAR (rd.04+rd.08+rd.12)	-138.065			-760.019											
03014	V. NUMERAR SI ECHIVALENT DE NUMERAR LA INCEPUTUL ANULUI	277.633			-138.065											
030141	-sume recuperate/primate in excedentul anului precedent	178.186			272.633											
030142	-sume utilizate/transferate din excedentul anului precedent	178.186			178.186											
03015	VI.NUMERAR SI ECHIVALENT DE NUMERAR LA SFARSITUL PERIOADEI (rd.13+rd.14+rd.14.1-rd.14.2-rd.14.3)	139.568			178.186											
		139.568			134.568											

Conducatorul institutiei

Conducatorul compartimentului financiar- contabil

Viza trezoreriei




CONTUL DE REZULTAT PATRIMONIAL

31.12.2019

pag.: 1 - lei -

COD	DENUMIRE INDICATORI	An precedent	An curent
0	JUDETUL GORJ		
02002	1. Venituri din impozite, taxe, contributii de asigurari si alte venituri ale bugetelor (ct.7300100+7300200+7300201+7300202+7300203+7310100+7310200+7320100+7330000+7340000+7350100+7350200+7350300+7350400+7350500+7350600+7350601+7350602+7360100+7390000+7450100+7450200+7450300+7450400+7450500+7450700+7450900+7460100+7460200+7460300+7460900)	1.322.069	1.768.004
02003	2. Venituri din activitati economice (ct.7210000+7220000+7510100+7510200+/-7090000)	9.242	
02004	3. Finantari, subventii, transferuri, alocatii bugetare cu destinatie speciala (ct.7510500+7710000+7720100+7720200+7740100+7740200+7750000+7760000+7780000+7790101+7790109)	1.474.819	693.189
02005	4. Alte venituri operationale (ct.7140000+7180000+7500000+7500100+7500200+7510300+7510400+7810200+7810300+7810401+7810402+7770000)	103.194	10.230
06	TOTAL VENITURI OPERATIONALE (rd.02+03+04+05)	2.909.324	2.471.423
02008	1. Salarii si contributiile sociale aferente angajatilor (ct.6410000+6420000+6450100+6450200+6450300+6450400+6450500+6450600+6450700+6450800+6460000+6470000)	1.254.757	1.382.813
02009	2. Subventii si transferuri (ct.6700000+6710000+6720000+6730000+6740000+6750000+6760000+6770000+6780000+6790000)	112.998	162.321
02010	3. Stocuri, consumabile, lucrari si servicii executate de terti (ct.6010000+6020100+6020200+6020300+6020400+6020500+6020600+6020700+6020800+6020900+6030000+6060000+6070000+6080000+6090000+6100000+6110000+6120000+6130000+6140000+6220000+6230000+6240100+6240200+6260000+6270000+6280000+6290100)	713.032	951.192
02011	4. Cheltuieli de capital, amortizari si provizioane (ct.6290200+6810100+6810200+6810300+6810401+6810402+6820101+6820109+6820200+6890100+6890200)	585.298	1.079.460
02013	TOTAL CHELTUIELI OPERATIONALE (rd.08+09+10+11+12)	2.666.085	3.575.786
02015	- EXCEDENT (rd.06-rd.13)	243.239	
02016	- DEFICIT (rd.13-rd.06)		1.104.363
02023	- EXCEDENT (rd.15+20-16-21)	243.239	
02024	- DEFICIT (rd.16+21-15-20)		1.104.363
020292	- EXCEDENT (rd.23+28-24-29)	243.239	
020293	- DEFICIT (rd.24+29-23-28)		1.104.363
02031	- EXCEDENT (rd.29.2-29.4)	243.239	
02032	- DEFICIT (rd.29.3+29.4)		1.104.363

Conducatorul institutiei



Conducatorul compartimentului
financiar- contabil

A A

Situatia activelor si datoriilor institutiilor publice
din administratia locala
31.12.2019

pag: 1 - 1e -

COD	DENUMIRE INDICATORI	Sold la inceputul anului	Sold la sfarsitul perioadei
0	JUDETUL GORJ		
18005	Disponibilitati in lei ale institutiilor publice locale si ale institutiilor publice de subordonare locala, la trezorerii (ct.5100000+5120101+5120501+5150101+5150103+5150500+5150600+5160101+5160301+5160302+5170101+5170301+5170302+5210100+5210300+5280000+5290201+5290301+5290400+5290901+5410101+5500101+5520000+5550101+5570101+5580101+5580201+5600101+5600300+5610101+5610300+5620101+5620300-7700000), din care:		
18008	Total (in baze cash) (rd.04+05)	277.633	139.568
18010	Total (in baze acrual)(rd.08+09)	277.633	139.568
18141	Participatiile autoritatilor locale la alte societati care nu sunt organizate pe actiuni (regii autonome,srl,comandita, etc.) (ct.2600300-2960103)	4.750	-4.750
18142	Total (la valoarea de intrare mai putin ajustarile cumulate pentru pierderea de valoare) (rd.141)	4.750	-4.750
18176	I.Creante ale bugetului local (ct.4640000-4970000). Total (rd.177+178+179+183), din care:		
18177	- de la gospodariile populatie (S14)	1.166.630	491.922
18185	Total creante (rd.176+184)	1.166.630	491.922
18320	Datorii comerciale curente legate de livrari de bunuri si servicii (ct.4010100+4030100+4040100+4050100+4080000+4190000+4620101).		
	Total (rd.321+322+326+327) din care catre:	30.200	267.209
18321	-Societati nefinanciare (S11)	30.200	267.209
18331	Datoriile institutiilor publice din administratia locala catre bugete (ct.4310100+4310200+4310300+4310400+4310500+4310600+4310700+4370100+4370200+4370300+4420300+4420801+4440000+4460100+4460200+4480100)	69.853	44.289
18332	Salariile angajatilor (ct.4210000+4230000+4260000+4270100+4270300+4280101)	98.957	61.503
18335	Total (rd.331+332+333+334)	168.810	105.792

Conducatorul institutiei

Conducatorul compartimentului
financiar- contabil



VENITURILE SI CHELTUIELILE BUGETELOR
LOCALE PE UNITATI ADMINISTRATIV TERITORIALE

31.12.2019

- lei -

Denumire Indicatori	Cod Indicator	Nr. rand	Prevederi Anuale	Realizat
A	B	C	1	2
JUDETUL GORJ		0		
I. COMUNE	000102	24001		
VENITURI TOTAL			4.290.790	3.146.131
Venituri proprii	4990	24002	2.075.870	962.591
1. Venituri curente, din care:	000202	24003	3.662.610	2.537.942
a) Cote si sume defalcate din impozitul pe venit	0402	24004		
-cote defalcate din impozitul pe venit	040201	24005	777.770	605.679
-sume alocate din cotele defalcate din impozitul pe venit pentru echilibrarea bugetelor locale	040204	24006	208.000	96.680
b) Sume defalcate din taxa pe valoarea adaugata			269.770	269.771
-sume defalcate din taxa pe valoarea adaugata	1102	24007		
-sume defalcate din taxa pe valoarea adaugata pentru finantarea cheltuielilor descentralizate la nivelul comunelor, oraselor, municipiilor si sectoarelor Municipiului Bucuresti	110202	24009	1.501.740	1.490.351
-sume defalcate din taxa pe valoarea adaugata pentru echilibrarea bugetelor locale			54.740	43.351
c) Transferuri voluntare, altele decat subventiile	3702	24014	1.447.000	1.447.000
-donatii si sponsorizari	370201	24015	85.000	85.000
4. Subventii de la alte nivele ale administratiei publice	420002	24022	85.000	85.000
-subventii de la bugetul de stat			628.180	608.189
CHELTUIELI TOTAL	5002	24023	628.180	608.189
Excedent	9802	24026	4.563.420	3.284.196
CORELATII	000102	24112	-272.630	-138.065
VENITURI TOTAL			4.290.790	3.146.131
Venituri proprii	4990	24113	2.075.870	962.591
1. Venituri curente, din care:	000202	24114	3.662.610	2.537.942
a) Cote si sume defalcate din impozitul pe venit	0402	24115		
-cote defalcate din impozitul pe venit			777.770	605.679
-sume alocate din cotele defalcate din impozitul pe venit pentru echilibrarea bugetelor locale	040201	24116	208.000	96.680
b) Sume defalcate din taxa pe valoarea adaugata	040204	24117		
-sume defalcate din taxa pe valoarea adaugata pentru finantarea cheltuielilor descentralizate la nivelul comunelor, oraselor, municipiilor si sectoarelor			269.770	269.771
	1102	24118		
	110202	24120	1.501.740	1.490.351

VENITURILE SI CHELTUIELILE BUGETELOR
LOCALE PE UNITATI ADMINISTRATIV TERITORIALE

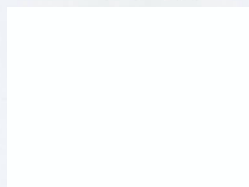

31.12.2019

- lei -

Denumire Indicatori	Cod Indicator	Nr. rand	Prevederi Anuale	Realizat
A	B	C	1	2
Municipiului Bucuresti			54.740	43.351
-sume defalcate din taxa pe valoarea adaugata pentru echilibrarea bugetelor locale	110206	24123		
			1.447.000	1.447.000
c) Transferuri voluntare, altele decat subventiile	3702	24125	85.000	85.000
-donatii si sponsorizari	370201	24126	85.000	85.000
4. Subventii de la alte nivele ale administratiei publice	420002	24133		
			628.180	608.189
-subventii de la bugetul de stat	4202	24134	628.180	608.189
CHELTUIELI TOTAL	5002	24136	4.563.420	3.284.196
Excedent	9802	24137	-272.630	-138.065

Conducatorul institutiei

Conducatorul compartimentului
financiar- contabil

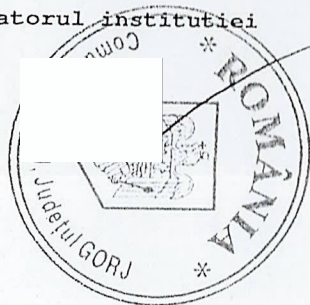


I. PLATI RESTANTE
31.12.2019

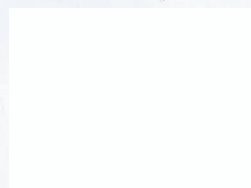
pag. 1 - lei -

DENUMIRE INDICATORI	COD	Sold la inceputul anului	Sold la finele perioadei	
			TOTAL	Din care: afereent sumelor angajate cu prevederi bugetare
JUDETUL GORJ	0			
PLATI RESTANTE-TOTAL (rd.150+300) din care:	40001	5.377	267.209	267.209
- peste 30 de zile (rd.152+302)	40003	5.377	267.209	267.209
PLATI RESTANTE - TOTAL	40150			
SECTIUNEA DE FUNCTIONARE (rd.160+170+240+250+270+280+290) din care:		5.377		
- peste 30 de zile (rd.162+172+242+252+ 272+282+292)	40152			
Plati restante catre furnizori,creditori din operatii comerciale(ct.4010100,ct.4030100,ct.4620101, ct.4620109)(rd.161+162+163+165+166)din care:	40160	5.377		
- peste 30 de zile	40162	5.377		
PLATI RESTANTE-TOTAL	40300			
SECTIUNEA DEZVOLTARE (rd.310+320+330), din care:			267.209	267.209
- peste 30 de zile (rd.312+322+332)	40302		267.209	267.209
Plati restante catre furnizori,creditori din operatii comerciale (ct.4040100,ct.4050100,ct.4620101,ct.4620103, ct.4620109)(rd.311+312+313+315+316),din care:	40310			
- peste 30 de zile	40312		267.209	267.209
			267.209	267.209

Conducatorul institutiei



Conducatorul compartimentului
financiar contabil




I. PLATI RESTANTE
-bugete locale-

pag. 2 - lei -

DENUMIRE INDICATORI	COD	Sold la inceputul anului	Sold la finele perioadei	
			TOTAL	Din care: afereent sumelor angajate cu prevederi bugetare
JUDETUL GORJ	0			
PLATI RESTANTE-TOTAL (rd.150+300) din care:	42001	5.377	267.209	267.209
- peste 30 de zile (rd.152+302)	42003	5.377	267.209	267.209
PLATI RESTANTE - TOTAL	42150			
SECTIUNEA DE FUNCTIONARE (rd.160+170+240+250+270+280+290) din care:		5.377		
- peste 30 de zile (rd.162+172+242+252+ 272+282+292)	42152			
Plati restante catre furnizori,creditori din operatii comerciale(ct.4010100,ct.4030100,ct.4620101, ct.4620109)(rd.161+162+163+165+166)din care:	42160	5.377		
- peste 30 de zile	42162	5.377		
PLATI RESTANTE-TOTAL	42300			
SECTIUNEA DEZVOLTARE (rd.310+320+330), din care:			267.209	267.209
- peste 30 de zile (rd.312+322+332)	42302		267.209	267.209
Plati restante catre furnizori,creditori din operatii comerciale (ct.4040100,ct.4050100,ct.4620101,ct.4620103, ct.4620109)(rd.311+312+313+315+316),din care:	42310		267.209	267.209
- peste 30 de zile	42312		267.209	267.209

Conducatorul institutiei

Conducatorul compartimentului
financiar contabil



II. Sinteza platilor restante si arieratelor
31.12.2019

Pag: 1

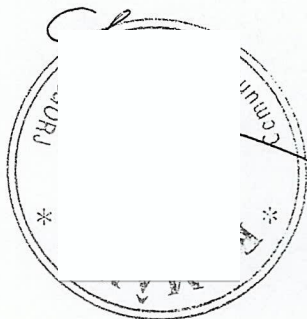
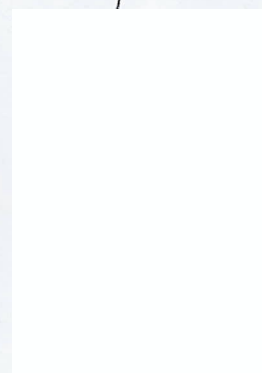
Nr rd	Explicatie	Plati restante		Plati restante aferente programelor nationale		Plati restante aferente fondurilor externe nerambursabile postaderare		Plati restante aferente fondurilor externe nerambursabile preaderare (sursa08)	
		total	din care arierate	total	din care arierate	total	din care arierate	total	din care arierate
	0	1	1.1	2	2.1	3	3.1	4	4.1
1	Sold la finele lunii precedente	719.475							
2	Sold la finele perioadei	267.209							

II. Sinteza platilor restante si arieratelor
-bugete locale-
31.12.2019

Pag: 2

Nr rd	Explicatie	Plati restante		Plati restante aferente programelor nationale		Plati restante aferente fondurilor externe nerambursabile postaderare		Plati restante aferente fondurilor externe nerambursabile preaderare(sursa08)	
		total	din care arierate	total	din care arierate	total	din care arierate	total	din care arierate
	0	1	1.1	2	2.1	3	3.1	4	4.1
1	Sold la finele lunii precedente	719.475							
2	Sold la finele perioadei	267.209							

Conducatorul institutiei

Conducatorul compartimentului
financiar contabil

**Situatia modificarilor in structura
activelor nete/capitalurilor
31.12.2019**

Anexa 34

pag: 1 -le-

Denumirea elementului de capital	Cod	Sold la inceputul anului	Cresteri	Reduceri	Sold la sfarsitul anului
A	B	1	2	3	4
JUDETUL GORJ	0				
Fondul bunurilor care alcatuiesc domeniul public al unitatilor administrativ-teritoriale (ct.1030000)	25004	19.878.192		6.530.026	13.348.166
Fondul bunurilor care alcatuiesc domeniul privat al unitatilor administrativ-teritoriale (ct.1040101)	25005		5.352.747		5.352.747
Rezultatul reportat (ct.1170000 - sold creditor)	25017	11.554.631	606.136	247.466	11.913.301
Rezultatul patrimonial al exercitiului (ct.1210000 - sold debitor)	25020	525.752	3.575.786	2.997.175	1.104.363
Total capitaluri proprii(rd.01 la 17 - rd.18+rd.19-rd.20)	25021	30.907.071			29.509.851

SITUATIA ACTIVEI FIXE AMORTIZABILE
31.12.2019

Anexa 35a
- lei -


DENUMIREA ACTIVEI FIXE	Cod	Existent la 31.12.2019		SOLD LA INCEPUTUL ANULUI	CRESTERI							
					TOTAL din care:	diferente din reevaluare	achizitii*)	transferuri/ primite cu titlu gratuit	donatii, sponsorizari	alte cai		
											A	B
JUDETUL GORJ												
Concesiuni,brevete,licente,marci comerciale,drepturi si active similare (ct.2050000)	003											
TOTAL	005			529.255								
ACTIVE FIXE CORPORALE	007			529.255								
Amenajari la terenuri (ct.2110200)												
Instalatii tehnice,mijloace de transport, animale si plantatii (ct.2130100,2130200, 2130300,2130400)	017				251.915		251.915					
Mobilier,aparatura birotica,echipamente de protectie a valorilor umane si mate- riale si alte active fixe corporale (ct.2140000)	018			49.814	1.130		1.130					
TOTAL	019			169.095	324.077		324.077					
TOTAL ACTIVE FIXE	020			218.909	577.122		577.122					
				748.164	577.122		577.122					

DENUMIREA ACTIVELOR FIXE	Cod	REDUCERI							SOLD LA SFARSITUL ANULUI	Ajustari de valoare (amortizari si ajustari pentru depreciere)				Valoarea contabila neta, din care:				
		TOTAL din care:	Diferente din reevaluare**)	Eliminare amortizare***)	dezmembrari si casari	transferuri/ cu titlu gratuit	vanzari	alte cai		Sold la inceputul anului	Cresteri	Reduceri	Sold la sfarsitul anului	Domeniul privat al statului	Domeniul privat al UAT	Proprietatea privata a institutiei publice		
																	10=11+12+13+14+15+16	11
JUDETUL GORJ																		
Concesiuni, brevete, licente, marci comerciale, drepturi si active similare (ct.2050000)	003	298.912			298.912													
TOTAL	005	298.912			298.912			230.343										
ACTIVE FIXE CORPORALE	007							230.343										230.343
Amenajari la terenuri (ct.2110200)																		230.343
Instalatii tehnice, mijloace de transport, animale si plantatii (ct.2130100, 2130200, 2130300, 2130400)	017							251.915										251.915
Mobilier, aparatura birotica, echipamente de protectie a valorilor umane si mate- riale si alte active fixe corporale (ct.2140000)	018							50.344	11.252	32.252	11.252	32.252	32.252					11.252
TOTAL	019	394.845			394.845			38.327	80.230	18.127		88.127	88.127					88.127
TOTAL ACTIVE FIXE	020	693.757			693.757			401.185	91.452	50.394	11.252	130.586	130.586					130.586

Conducatorul institutiei



Conducatorul compartimentului
financiar - contabil



SITUATIA ACTIVEI LOR FIXE NEAMORTIZABILE
31.12.2019

Anexa 35b
- lei -

DENUMIREA ACTIVEI LOR FIXE	Cod	Existenta la 31.12.2019			SOLD LA INCEPUTUL ANULUI	CRESTERI						
		UM	UM	UM		TOTAL din care:	diferente din reevaluare	achizitii	transferuri/ primite cu titlu gratuit	donatii, sponsorizari	alte cai	
		1	2	3		4	5=6+7+8+9+10	6	7	8	9	10
JUDETUL GORJ		*****										
Terenuri (ct.2110100)	007	*****			11.706.562	323.271						
Constructii (ct.212) din care:	008	*****			8.171.630	1		71.356				251.915
- drumuri publice, exclusiv poduri, podete, pasarele si viaducte si tunele (ct.2120101)	009	*****			8.171.630	1		1				
Active fixe corporale in curs de exe- cutie (ct.2310000)	019	*****			9.714.137	1.181.675		1.181.675				
TOTAL	021	*****			29.592.329	1.504.947		1.253.032				251.915
TOTAL ACTIVE FIXE	022	*****			29.592.329	1.504.947		1.253.032				251.915

DENUMIREA ACTIVELOR FIXE	Cod	REDUCERI						SOLD LA SFARSITUL ANULUI	Valoarea aferenta activelor fixe neamortizabile							
		TOTAL din care:	Reevaluare	dezmembrari	transferuri/	vanzari	alte cai		- lei -							
									Fondul activelor fixe necorporale ct.1000000	Domeniul public al statului ct. 1010000	Domeniul privat al statului ct.1020101	Proprietatea privata a institutiei publice ct.1020102	Domeniul public al al U.A.T. ct.1030000	Domeniul privat al al U.A.T. ct.1040101	Proprietatea privata a institutiei publice din administratia locala ct.1040102	
A	B	11=12+13+14+15+16	12	13	14	15	16	17=4+5-11 17=18+19+20+21+22+23+24	18	19	20	21	22	23	24	
JUDETUL GORJ																
Terenuri (ct.2110100)	007	251.915		251.915				11.777.918								
Constructii (ct.212) din care:	008	1.248.636		1.248.636				6.922.995								
- drumuri publice, exclusiv poduri, podete, pasarele si viaducte si tunele (ct.2120101)	009	1.248.636		1.248.636				6.922.995					11.777.918	1.570.248	5.352.747	
Active fixe corporale in curs de ex- cutie (ct.2310000)	019	1.194.773		1.194.773				9.701.039					1.570.248	5.352.747		
TOTAL	021	2.695.324		2.695.324				28.401.952					13.348.196	5.352.747		
TOTAL ACTIVE FIXE	022	2.695.324		2.695.324				28.401.952					13.348.196	5.352.747		

Conducatorul institutiei



Conducatorul compartimentului
financiar-co contabil



CONTUL DE EXECUTIE AL BUGETULUI LOCAL - VENITURI
SECTIUNEA DE FUNCTIONARE
31.12.2019

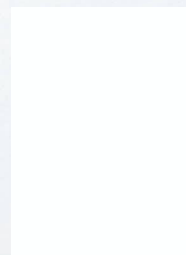

Pag. 1 -lei-

Capi- tol	Sub- capi- tol	Pa- ra- graf	Gru- pa / Titlu	Ar- ti- col	Ali- ne- at	Denumire indicator	Prevederi bugetare initiale	Prevederi bugetare definitive	Drepturi constatate			Incasari realizate	Stingeri pe alte cai decat incasari	Drepturi constatate de incasat
									Total, din care:	din anii precedenti	din anul curent			
A						B	1	2	3=4+5	4	5	6	7	8=3-6-7
0001	02					TOTAL VENITURI-BUGET LOCAL	2.974.240	3.334.240	3.056.220	1.166.630	1.889.590	2.564.298		491.922
0002						I. VENITURI CURENTE	2.820.240	3.180.240	2.922.199	1.166.630	1.755.569	2.430.277		491.922
0003						A. VENITURI FISCALE	2.374.940	2.758.710	2.694.981	926.257	1.768.724	2.410.921		284.060
0004						A1. IMPOZIT PE VENIT, PROFIT SI CASTIGURI DIN CAPITAL	757.200	780.970	605.950		605.950	605.950		
0300						A1.2 IMPOZIT PE VENIT, PROFIT SI CASTIGURI DIN CAPITAL DE LA PERSOANE FIZICE	757.200	780.970	605.950		605.950	605.950		
0302						IMPOZIT PE VENIT	3.200	3.200	271		271	271		
	18					Impozitul pe veniturile din transferul proprietatilor imobiliare din patrimoniul personal	3.200	3.200	271		271	271		
0402						COTE SI SUME DEFALCATE DIN IMPOZITUL PE VENIT	754.000	777.770	605.679		605.679	605.679		
	01					Cote defalcate din impozitul pe venit	208.000	208.000	96.680		96.680	96.680		
	04					Sume alocate din cotele defalcate din impozitul pe venit pentru echilibrarea bugetelor locale	246.000	269.770	269.771		269.771	269.771		
	05					Sume repartizate din Fondul la dispozitia Consiliului Judetean	300.000	300.000	239.228		239.228	239.228		
0700	02					A3 IMPOZITE SI TAXE PE PROPRIETATE	317.300	317.300	439.062	852.837	-413.775	234.795		204.267
0702						IMPOZITE SI TAXE PE PROPRIETATE	317.300	317.300	439.062	852.837	-413.775	234.795		204.267
	01					Impozit si taxa pe cladiri	229.200	229.200	214.513	726.524	-512.011	141.441		73.072
	01					Impozit pe cladiri de la persoane fizice	45.700	45.700	115.213	51.519	63.694	59.605		55.608
	02					Impozit si taxa pe cladiri de la persoane juridice	183.500	183.500	99.300	675.005	-575.705	81.836		17.464

Capi- tol	Sub- capi- tol	Pa- ra- graf	Gru- pa / Titlu	Ar- ti- col	Ali- ne- at	Denumire indicator	Prevederi bugetare initiale	Prevederi bugetare definitive	Drepturi constatate			Incasari realizate	Stingeri pe alte cai decat incasari	Drepturi constatate de incasat
									Total, din care:	din anii precedenti	din anul curent			
A						B	1	2	3=4+5	4	5	6	7	8=3-6-7
0702	02					Impozit si taxa pe teren	83.800	83.800	219.067	126.313	92.754	87.872		131.195
		01				Impozit pe terenuri de la persoane fizice	34.300	34.300	88.105	49.556	38.549	33.720		54.585
				02		Impozit si taxa pe teren de la persoane juridice	2.500	2.500	7.233	5.869	1.364	6.985		248
				03		Impozitul pe terenul extravilan	47.000	47.000	123.729	70.888	52.841	47.167		76.562
						Taxe judiciare de timbru si alte taxe de timbru	4.300	4.300	5.482		5.482	5.482		
1000	02					A4 IMPOZITE SI TAXE PE BUNURI SI SERVICII	1.200.440	1.560.440	1.649.969	73.420	1.576.549	1.570.176		79.793
1102						SUME DEFALCATE DIN TVA	1.141.740	1.501.740	1.490.351		1.490.351	1.490.351		
						Sume defalcate din taxa pe valoarea adaugata pentru finantarea cheltuielilor descentralizate la nivelul comunelor, oraselor, municipiilor, sectoarelor si Municipiului Bucuresti	54.740	54.740	43.351		43.351	43.351		
				06		Sume defalcate din taxa pe valoarea adaugata pentru echilibrarea bugetelor locale	1.087.000	1.447.000	1.447.000		1.447.000	1.447.000		
1602						TAXE PE UTILIZAREA BUNURILOR, AUTORIZAREA UTILIZARII BUNURILOR SAU PE DESFASURAREA DE ACTIVITATI	58.700	58.700	159.618	73.420	86.198	79.825		79.793
				02		Impozit pe mijloacele de transport	32.700	32.700	138.765	72.520	66.245	59.080		79.685
				01		Impozit pe mijloacele de transport detinute de persoane fizice*)	32.500	32.500	64.319	68.832	-4.513	58.651		5.668
				02		Impozit pe mijloace de transport detinute persoane de juridice*)	200	200	74.446	3.688	70.758	429		74.017

Capi- tol	Sub- capi- tol	Pa- ra- graf	Gru- pa / Titlu	Ar- ti- col	Ali- ne- at	Denumire indicator	Prevederi bugetare initiale	Prevederi bugetare definitive	Drepturi constatate			Incasari realizate	Stingeri pe alte cai decat incasari	Drepturi constatate de incasat
									Total, din care:	din anii precedenti	din anul curent			
A						B	1	2	3=4+5	4	5	6	7	8=3-6-7
1602	03					Taxe si tarife pentru eliberarea de licente si autorizatii de functionare								
1800	02					A6. ALTE IMPOZITE SI TAXE FISCALE	26.000	26.000	20.853	900	19.953	20.745		108
1802						ALTE IMPOZITE SI TAXE FISCALE	100.000	100.000						
	50					Alte impozite si taxe	100.000	100.000						
2900	02					C. VENITURI NEFISCALE	445.300	421.530	227.218	240.373	-13.155	19.356		207.862
3000						C1. VENITURI DIN PROPRIETATE	9.300	9.300	8.592	44.142	-35.550	8.066		526
3002						VENITURI DIN PROPRIETATE	9.300	9.300	8.592	44.142	-35.550	8.066		526
	05					Venituri din concesiuni si inchirieri	9.300	9.300	8.592	44.142	-35.550	8.066		526
	30					Alte venituri din concesiuni si inchirieri de catre institutiile publice	9.300	9.300	8.592	44.142	-35.550	8.066		526
3300	02					C2. VANZARI DE BUNURI SI SERVICII	436.000	412.230	218.626	196.231	22.395	11.290		207.336
3302						VENITURI DIN PRESTARI DE SERVICII SI ALTE ACTIVITATI	20.000	20.000						
	08					Venituri din prestari de servicii	20.000	20.000						
3402						VENITURI DIN TAXE ADMINISTRATIVE, ELIBERARI PERMISE	5.000	5.000	720	1.440	-720			720
	02					Taxe extrajudiciare de timbru	5.000	5.000	720	1.440	-720			720
3502						AMENZI, PENALITATI SI CONFISCARI	30.600	30.600	240.571	194.791	45.780	33.955		206.616
	01					Venituri din amenzi si alte sanctiuni aplicate potrivit dispozitiilor legale	30.600	30.600	240.571	194.791	45.780	33.955		206.616
	02					Venituri din amenzi si alte sanctiuni aplicate de catre alte institutii de specialitate	30.600	30.600	240.571	194.791	45.780	33.955		206.616
3602						DIVERSE VENITURI	777.770	754.000						
	50					Alte venituri	777.770	754.000						

Capi- tol	Sub- capi- tol	Pa- ra- graf	Gru- pa / Titlu	Ar- ti- col	Ali- ne- at	Denumire indicator	Prevederi bugetare initiale	Prevederi bugetare definitive	Drepturi constatate			Incasari realizate	Stingeri pe alte cai decat incasari	Drepturi constatate de incasat
									Total, din care:	din anii precedenti	din anul curent			
A						B	1	2	3=4+5	4	5	6	7	8=3-6-7
3702						TRANSFERURI VOLUNTARE, ALTELE DECAT SUBVENTIILE								
	01					Donatii si sponsorizari	-397.370	-397.370	-22.665		-22.665	-22.665		
	03					Varsaminte din sectiunea de functionare pentru finantarea sectiunii de dezvoltare a bugetului local(cu semnul minus)		85.000	85.000		85.000	85.000		
4100	02					IV. SUBVENTII	-397.370	-482.370	-107.665		-107.665	-107.665		
4200						SUBVENTII DE LA ALTE NIVELE ALE ADMINISTRATIEI PUBLICE	154.000	154.000	134.021		134.021	134.021		
4202						SUBVENTII DE LA BUGETUL DE STAT	154.000	154.000	134.021		134.021	134.021		
	34					Subventii pentru acordarea ajutorului pentru incalzirea locuintei cu lemne, carbuni,combustibili petrolieri	154.000	154.000	134.021		134.021	134.021		
	41					Subventii de la bugetul de stat pentru finantarea sanatatii	10.000	10.000	4.027		4.027	4.027		
							144.000	144.000	129.994		129.994	129.994		



CONTUL DE EXECUTIE AL BUGETULUI LOCAL - VENITURI
SECTIUNEA DE DEZVOLTARE
31.12.2019

Pag. 1 -lei-

Capi- tol	Sub- capi- tol	Pa- ra- graf	Gru- pa / Titlu	Ar- ti- col	Ali- ne- at	Denumire indicator	Prevederi bugetare initiale	Prevederi bugetare definitive	Drepturi constatate			Incasari realizate	Stingeri pe alte cai decat incasari	Drepturi constatate de incasat
									Total, din care:	din anii precedenti	din anul curent			
A						B	1	2	3=4+5	4	5	6	7	8=3-6-7
0001	02					TOTAL VENITURI-BUGET LOCAL	397.370	956.550	581.833		581.833	581.833		
0002						I. VENITURI CURENTE	397.370	482.370	107.665		107.665	107.665		
2900						C. VENITURI NEFISCALE	397.370	482.370	107.665		107.665	107.665		
3300						C2. VANZARI DE BUNURI SI SERVICII	397.370	482.370	107.665		107.665	107.665		
3702						TRANSFERURI VOLUNTARE, ALTELE DECAT SUBVENTIILE	397.370	482.370	107.665		107.665	107.665		
	04					Varsaminte din sectiunea de functionare	397.370	482.370	107.665		107.665	107.665		
4100	02					IV. SUBVENTII	397.370	482.370	107.665		107.665	107.665		
4200						SUBVENTII DE LA ALTE NIVELE ALE ADMINISTRATIEI PUBLICE		474.180	474.168		474.168	474.168		
4202						SUBVENTII DE LA BUGETUL DE STAT		474.180	474.168		474.168	474.168		
	65					Finantarea Programului National de Dezvoltare Locala		474.180	474.168		474.168	474.168		
								474.180	474.168		474.168	474.168		



Capi- tol	Sub- capi- tol	Pa- ra- graf	Gru- pa / Titlu	Ar- ti- col	Ali- ne- at	Denumire indicator	Prevederi bugetare initiale	Prevederi bugetare definitive	Drepturi constatate			Incasari realizate	Stingeri pe alte cai decat incasari	Drepturi constatate de incasat
									Total, din care:	din anii precedenti	din anul curent			
A						B	1	2	3=4+5	4	5	6	7	8=3-6-7
						detinute persoane de juridice*)	200	200	74.446	3.688	70.758	429		74.017
1602	03					Taxe si tarife pentru eliberarea de licente si autorizatii de functionare	26.000	26.000	20.853	900	19.953	20.745		108
1800	02					A6. ALTE IMPOZITE SI TAXE FISCALE	100.000	100.000						
1802						ALTE IMPOZITE SI TAXE FISCALE	100.000	100.000						
	50					Alte impozite si taxe	100.000	100.000						
2900	02					C. VENITURI NEFISCALE	842.670	903.900	334.883	240.373	94.510	127.021		207.862
3000						C1. VENITURI DIN PROPRIETATE	9.300	9.300	8.592	44.142	-35.550	8.066		526
3002						VENITURI DIN PROPRIETATE	9.300	9.300	8.592	44.142	-35.550	8.066		526
	05					Venituri din concesiuni si inchirieri	9.300	9.300	8.592	44.142	-35.550	8.066		526
	30					Alte venituri din concesiuni si inchirieri de catre institutiile publice	9.300	9.300	8.592	44.142	-35.550	8.066		526
3300	02					C2. VANZARI DE BUNURI SI SERVICII	833.370	894.600	326.291	196.231	130.060	118.955		207.336
3302						VENITURI DIN PRESTARI DE SERVICII SI ALTE ACTIVITATI	20.000	20.000						
3302	08					Venituri din prestari de servicii	20.000	20.000						
3402						VENITURI DIN TAXE ADMINISTRATIVE, ELIBERARI PERMISE	5.000	5.000	720	1.440	-720			720
3402	02					Taxe extrajudiciare de timbru	5.000	5.000	720	1.440	-720			720
3502						AMENZI, PENALITATI SI CONFISCARI	30.600	30.600	240.571	194.791	45.780	33.955		206.616
	01					Venituri din amenzi si alte sanctiuni aplicate potrivit dispozitiilor legale	30.600	30.600	240.571	194.791	45.780	33.955		206.616
3502	01	02				Venituri din amenzi si alte sanctiuni aplicate de catre alte institutii de specialitate	30.600	30.600	240.571	194.791	45.780	33.955		206.616
3602						DIVERSE VENITURI	777.770	754.000						

Capi- tol	Sub- capi- tol	Pa- ra- graf	Gru- pa / Titlu	Ar- ti- col	Ali- ne- at	Denumire indicator	Prevederi bugetare initiale	Prevederi bugetare definitive	Drepturi constatate			Incasari realizate	Stingeri pe alte cai decat incasari	Drepturi constatate de incasat
									Total, din care:	din anii precedenti	din anul curent			
A						B	1	2	3=4+5	4	5	6	7	8=3-6-7
3602	50					Alte venituri	777.770	754.000						
3702						TRANSFERURI VOLUNTARE, ALTELE DECAT SUBVENTIILE								
3702	01					Donatii si sponsorizari		85.000	85.000		85.000	85.000		
	03					Varsaminte din sectiunea de functionare pentru finantarea sectiunii de dezvoltare a bugetului local(cu semnul minus)		85.000	85.000		85.000	85.000		
3702	04					Varsaminte din sectiunea de functionare	-397.370	-482.370	-107.665		-107.665	-107.665		
4100	02					IV. SUBVENTII	397.370	482.370	107.665		107.665	107.665		
4200						SUBVENTII DE LA ALTE NIVELE ALE ADMINISTRATIEI PUBLICE	154.000	628.180	608.189		608.189	608.189		
4202						SUBVENTII DE LA BUGETUL DE STAT	154.000	628.180	608.189		608.189	608.189		
	34					Subventii pentru acordarea ajutorului pentru incalzirea locuintei cu lemne, carbuni,combustibili petrolieri	154.000	628.180	608.189		608.189	608.189		
4202	41					Subventii de la bugetul de stat pentru finantarea sanatatii	10.000	10.000	4.027		4.027	4.027		
4202	65					Finantarea Programului National de Dezvoltare Locala	144.000	144.000	129.994		129.994	129.994		
								474.180	474.168		474.168	474.168		



CONTUL DE EXECUTIE AL BUGETULUI LOCAL - CHELTUIE
31.12.2019

Pag. 1 - lei-

Capi- tol	Sub- capi- tol	Pa- ra- graf	Gru- pa / Titlu	Ar- fi- col	Ali- ne- at	Denumire indicator	Credite de angajament		Credite bugetare		Angajamente bugetare	Angajamente legale	Plati efectuate	Angajamente legale de platit	Cheltuieli efective
							initiale	definitive	initiale	definitive					
A						B	1	2	3	4	5	6	7	8=6-7	9
0						JUDETUL GORJ									
5002						TOTAL CHELTUIELI									
5100	02					Partea I-a SERVICII PUBLICE GENERALE			3.644.240	4.563.420	3.284.196	3.284.196	3.284.196		3.575.786
5102						AUTORITATI PUBLICE SI ACTIUNI EXTERNE			1.459.950	1.892.950	1.447.523	1.447.523	1.447.523		1.471.757
	01					Autoritati executive si legislative			1.394.500	1.827.500	1.398.420	1.398.420	1.398.420		1.421.987
	03					Autoritati executive			1.394.500	1.827.500	1.398.420	1.398.420	1.398.420		1.421.987
5402						ALTE SERVICII PUBLICE GENERALE			1.394.500	1.827.500	1.398.420	1.398.420	1.398.420		1.421.987
	50					Alte servicii publice generale			65.450	65.450	49.103	49.103	49.103		49.770
6500	02					Partea III-a CHELTUIELI SOCIAL-CULTURALE			65.450	65.450	49.103	49.103	49.103		49.770
6502						INVATAMANT			1.445.990	1.734.400	1.347.804	1.347.804	1.347.804		889.804
	04					Invatamant secundar			401.300	729.710	575.572	575.572	575.572		119.426
	01					Invatamant secundar inferior			398.800	727.210	575.572	575.572	575.572		119.426
	50					Alte cheltuieli in domeniul invatamantului			398.800	727.210	575.572	575.572	575.572		119.426
6602						SANATATE			2.500	2.500					
	50					Alte cheltuieli in domeniul sanatatii			144.000	144.000	132.785	132.785	132.785		133.296
	50					Alte institutii si actiuni sanitare			144.000	144.000	132.785	132.785	132.785		133.296
6702						CULTURA, RECREERE SI RELIGIE			144.000	144.000	132.785	132.785	132.785		133.296
	03					Servicii culturale			146.050	106.050	70.435	70.435	70.435		71.130
	06					Case de cultura			126.050	86.050	55.435	55.435	55.435		56.130
	50					Alte servicii in domeniile culturii, recreerii si religiei			126.050	86.050	55.435	55.435	55.435		56.130
6802						ASIGURARI SI ASISTENTA SOCIALA			20.000	20.000	15.000	15.000	15.000		15.000
	05					Asistenta sociala in caz de boli si invaliditati			754.640	754.640	569.012	569.012	569.012		565.952
6802	05	02				Asistenta sociala in caz de invaliditate			693.200	693.200	537.045	537.045	537.045		533.985
	15					Prevenirea excluderii sociale			693.200	693.200	537.045	537.045	537.045		533.985
	01					Ajutor social			20.440	20.440	9.967	9.967	9.967		9.967
									20.440	20.440	9.967	9.967	9.967		9.967

Capi- tol	Sub- capi- tol	Pa- ra- graf	Gru- pa / Titlu	Ar- ti- col	Ali- ne- at	Denumire indicator	Credite de angajament		Credite bugetare		Angajamente bugetare	Angajamente legale	Plati efectuate	Angajamente legale de platit	Cheltuieli efective	
							initiale	definitive	initiale	definitive						
							1	2	3	4						5
A						B										
6802	50					Alte cheltuieli in domeniul asigurarilor si asistentei sociale										
6802	50	50				Alte cheltuieli in domeniul asistentei sociale			41.000	41.000	22.000	22.000	22.000			22.000
7000	02					Partea IV-a SERVICII SI DEZVOLTARE PUBLICA, LOCUINTE, MEDIU SI APE			41.000	41.000	22.000	22.000	22.000			22.000
7002						LOCUINTE, SERVICII SI DEZVOLTARE PUBLICA			338.300	484.070	272.048	272.048	272.048			1.002.404
	06					Iluminat public si electrificari			338.300	484.070	272.048	272.048	272.048			1.002.404
	50					Alte servicii in domeniile locuintelor, serviciilor si dezvoltarii comunale			55.000	55.000	26.189	26.189	26.189			984.291
8000	02					Partea V-a ACTIUNI ECONOMICE			283.300	429.070	245.859	245.859	245.859			18.113
8402						TRANSPORTURI			400.000	452.000	216.821	216.821	216.821			211.821
	03					Transport rutier			400.000	452.000	216.821	216.821	216.821			211.821
	01					Drumuri si poduri			400.000	452.000	216.821	216.821	216.821			211.821
9900	02					EXCEDENT/DEFICIT			-272.630	-272.630			-138.065			211.821

DETALIEREA CHELTUIELILOR

- buget local -

31.12.2019

Pag. 3 - lei-

Capi- tol	Sub- capi- tol	Pa- ra- graf	Gru- pa / Titlu	Ar- ti- col	Ali- ne- at	Denumire indicator	Credite de angajament		Credite bugetare		Angajamente bugetare	Angajamente legale	Plati efectuate	Angajamente legale de platit	Cheltuieli efective
							initiale	definitive	initiale	definitive					
A						B	1	2	3	4	5	6	7	8=6-7	9
0						JUDETUL GORJ									
5002						TOTAL CHELTUIELI			3 644.240	4 563.420	3 284.196	3 284.196	3 284.196		3 675.786
		01				CHELTUIELI CURENTE			2 974.240	3 334.240	2 524.177	2 524.177	2 524.177		2 496.326
		10				TITLUL I CHELTUIELI DE PERSONAL			1 521.500	1 525.500	1 383.514	1 383.514	1 383.514		1 382.813
		20				TITLUL II BUNURI SI SERVICII			1 195.300	1 551.300	978.342	978.342	978.342		951.192
		57				TITLUL VIII ASISTENTA SOCIALA			233.440	233.440	145.121	145.121	145.121		145.121
		59				TITLUL XI ALTE CHELTUIELI			24.000	24.000	17.200	17.200	17.200		17.200
		70				CHELTUIELI DE CAPITAL			670.000	1 229.180	760.019	760.019	760.019		1 079.460
		71				TITLUL XIII ACTIVE NEFINANCIARE			670.000	1 229.180	760.019	760.019	760.019		1 079.460
5100	02					Partea I-a SERVICII PUBLICE GENERALE			1 459.950	1 892.950	1 447.523	1 447.523	1 447.523		1 471.757
5102						AUTORITATI PUBLICE SI ACTIUNI EXTERNE			1 394.500	1 827.500	1 398.420	1 398.420	1 398.420		1 421.987
		01				CHELTUIELI CURENTE			1 364.500	1 672.500	1 316.196	1 316.196	1 316.196		1 305.756
		10				TITLUL I CHELTUIELI DE PERSONAL			728.500	732.500	707.386	707.386	707.386		707.872
		10	01			Cheltuieli salariale in bani			698.400	702.400	679.864	679.864	679.864		680.470
		10	01	01		Salarii de baza			580.300	589.300	578.978	578.978	578.978		579.248
		10	01	06		Alte sporuri			10.000	10.000	7.856	7.856	7.856		7.844
		10	01	12		Indemnizatii platite unor persoane din afara unitatii			80.100	74.100	65.363	65.363	65.363		63.371
		10	01	17		Indemnizatii de hrana			28.000	29.000	27.667	27.667	27.667		30.007
		10	02			Cheltuieli salariale in natura			13.100	13.100	12.300	12.300	12.300		12.300
		10	02	06		Vouchere de vacanta			13.100	13.100	12.300	12.300	12.300		12.300
		10	03			Contributii			17.000	17.000	15.222	15.222	15.222		15.102
		10	03	07		Contributia asiguratorie pentru munca			17.000	17.000	15.222	15.222	15.222		15.102
		20				TITLUL II BUNURI SI SERVICII			636.000	940.000	608.810	608.810	608.810		597.884
		20	01			Bunuri si servicii			519.000	716.000	483.004	483.004	483.004		486.810
		20	01	01		Furnituri de birou			5.000	5.000					3.848
		20	01	02		Materiale pentru curatenie			1.000	1.000					
		20	01	03		Incalzit, iluminat si forta motrica			77.000	87.000	48.504	48.504	48.504		48.504

Capi- tol	Sub- capi- tol	Pa- ra- graf	Gru- pa / Titlu	Ar- ti- col	Ali- ne- at	Denumire indicator	Credite de angajament		Credite bugetare		Angajamente bugetare	Angajamente legale	Plati efectuate	Angajamente legale de platit	Cheltuieli efective
							initiale	definitive	initiale	definitive					
							1	2	3	4					
A						B									
	20	01	04			Apa, canal si salubritate			16.400	36.400	9.903	9.903	9.903		9.903
	20	01	05			Carburanti si lubrifianti			22.000	22.000	17.817	17.817	17.817		25.223
	20	01	06			Piese de schimb			5.000	10.000					576
	20	01	08			Posta, telecomunicatii, radio, tv, internet			45.000	55.000	44.783	44.783	44.783		45.283
	20	01	09			Materiale si prestari de servicii cu caracter functional			239.500	391.500	294.750	294.750	294.750		303.775
	20	01	30			Alte bunuri si servicii pentru intretinere si functionare			108.100	108.100	67.247	67.247	67.247		59.691
	20	05				Bunuri de natura obiectelor de inventar			5.000	15.000	3.370	3.370	3.370		
	20	05	30			Alte obiecte de inventar			5.000	15.000	3.370	3.370	3.370		
	20	06				Deplasari, detasari, transferari			13.000	19.000	500	500	500		500
	20	06	01			Deplasari interne, detasari, transferari			13.000	19.000	500	500	500		500
	20	13				Pregatire profesionala			6.000	11.000	5.890	5.890	5.890		5.890
	20	14				Protectia muncii			9.000	9.000	4.119	4.119	4.119		4.119
	20	30				Alte cheltuieli			84.000	170.000	111.927	111.927	111.927		90.572
	20	30	01			Reclama si publicitate			7.200	12.200	4.750	4.750	4.750		4.750
	20	30	30			Alte cheltuieli cu bunuri si servicii			76.800	157.800	107.177	107.177	107.177		85.822
	70					CHELTUIELI DE CAPITAL			30.000	155.000	82.224	82.224	82.224		116.231
	71					TITLUL XIII ACTIVE NEFINANCIARE			30.000	155.000	82.224	82.224	82.224		116.231
	71	01				Active fixe			30.000	155.000	82.224	82.224	82.224		116.231
	71	01	02			Masini, echipamente si mijloace de transport									
	71	01	03			Mobilier, aparatura birotica si alte active corporale									23.966
	71	01	30			Alte active fixe (inclusiv reparatii capitale)			30.000	155.000	82.224	82.224	82.224		10.041
5402						ALTE SERVICII PUBLICE GENERALE			65.450	65.450	49.103	49.103	49.103		49.770

Capi- tol	Sub- capi- tol	Pa- ra- graf	Gru- pa / Titlu	Ar- ti- col	Ali- ne- at	Denumire indicator	Credite de angajament		Credite bugetare		Angajamente bugetare	Angajamente legale	Plati efectuate	Angajamente legale de platit	Cheltuieli efective
							initiale	definitive	initiale	definitive					
							A	B	1	2	3	4	5	6	7
			01			CHELTUIELI CURENTE									
			10			TITLUL I CHELTUIELI DE PERSONAL			65.450	65.450	49.103	49.103	49.103		49.770
			10	01		Cheltuieli salariale in bani			50.450	50.450	49.103	49.103	49.103		49.770
			10	01	01	Salarii de baza			47.700	47.700	46.598	46.598	46.598		47.259
			10	01	17	Indemnizatii de hrana			43.800	43.800	43.320	43.320	43.320		43.634
			10	02		Cheltuieli salariale in natura			3.900	3.900	3.278	3.278	3.278		3.625
			10	02	06	Vouchere de vacanta			1.450	1.450	1.450	1.450	1.450		1.450
			10	03		Contributii			1.450	1.450	1.450	1.450	1.450		1.450
			10	03	07	Contributia asiguratorie pentru munca			1.300	1.300	1.055	1.055	1.055		1.061
			20			TITLUL II BUNURI SI SERVICII			1.300	1.300	1.055	1.055	1.055		1.061
			20	01		Bunuri si servicii			15.000	15.000					
			20	01	09	Materiale si prestari de servicii cu caracter functional			15.000	15.000					
6500	02					Partea III-a CHELTUIELI SOCIAL-CULTURALE			1.445.990	1.734.400	1.347.804	1.347.804	1.347.804		889.804
6502						INVATAMANT			401.300	729.710	575.572	575.572	575.572		119.426
			01			CHELTUIELI CURENTE			171.300	171.300	122.225	122.225	122.225		114.299
			10			TITLUL I CHELTUIELI DE PERSONAL			12.000	12.000	11.414	11.414	11.414		11.414
			10	02		Cheltuieli salariale in natura			12.000	12.000	11.414	11.414	11.414		11.414
			10	02	05	Transportul la si de la locul de munca			12.000	12.000	11.414	11.414	11.414		11.414
			20			TITLUL II BUNURI SI SERVICII			146.000	146.000	105.111	105.111	105.111		97.185
			20	01		Bunuri si servicii			33.000	33.000	32.336	32.336	32.336		32.336
			20	01	01	Furnituri de birou			3.000	3.000	2.556	2.556	2.556		2.556
			20	01	02	Materiale pentru curatenie			5.000	1.500	1.405	1.405	1.405		1.405
			20	01	09	Materiale si prestari de servicii cu caracter functional			18.600	28.500	28.375	28.375	28.375		28.375
			20	01	30	Alte bunuri si servicii pentru intretinere si functionare			6.400						
			20	02		Reparatii curente			100.000	100.000	63.849	63.849	63.849		63.849


Capi- tol	Sub- capi- tol	Pa- ra- graf	Gru- pa / Titlu	Ar- ti- col	Ali- ne- at	Denumire indicator	Credite de angajament		Credite bugetare		Angajamente bugetare	Angajamente legale	Plati efectuate	Angajamente legale de platit	Cheltuieli efective
							initiale	definitive	initiale	definitive					
							1	2	3	4					
A						B									
			20	05		Bunuri de natura obiectelor de inventar									
			20	05	30	Alte obiecte de inventar			10.000	10.000	7.926	7.926	7.926		
			20	06		Deplasari, detasari, transferari			10.000	10.000	7.926	7.926	7.926		
			20	06	01	Deplasari interne, detasari, transferari			1.000	1.000					
			20	13		Pregatire profesionala			1.000	1.000					
			57			TITLUL VIII ASISTENTA SOCIALA			2.000	2.000	1.000	1.000	1.000		1.000
			57	02		Ajutoare sociale			9.300	9.300	3.500	3.500	3.500		3.500
			57	02	01	Ajutoare sociale in numerar			9.300	9.300	3.500	3.500	3.500		3.500
			57	02	03	Tichete de cresa si tichete sociale pentru gradinita			6.800	6.800	3.500	3.500	3.500		3.500
			59			TITLUL XI ALTE CHELTUIELI			2.500	2.500					
			59	01		Burse			4.000	4.000	2.200	2.200	2.200		2.200
			70			CHELTUIELI DE CAPITAL			4.000	4.000	2.200	2.200	2.200		2.200
			71			TITLUL XIII ACTIVE NEFINANCIARE			230.000	558.410	453.347	453.347	453.347		5.127
			71	01		Active fixe			230.000	558.410	453.347	453.347	453.347		5.127
			71	01	01	Constructii			230.000	558.410	453.347	453.347	453.347		5.127
			71	01	02	Masini, echipamente si mijloace de transport			170.000	465.680	385.297	385.297	385.297		
			71	01	03	Mobilier, aparatura birotica si alte active corporale									3.993
			71	01	30	Alte active fixe (inclusiv reparatii capitale)									1.134
6602						SANATATE			60.000	92.730	68.050	68.050	68.050		
			01			CHELTUIELI CURENTE			144.000	144.000	132.785	132.785	132.785		133.296
			10			TITLUL I CHELTUIELI DE PERSONAL			144.000	144.000	132.785	132.785	132.785		133.296
			10	01		Cheltuieli salariale in bani			144.000	144.000	132.785	132.785	132.785		133.296
			10	01	01	Salarii de baza			137.300	137.300	127.003	127.003	127.003		127.527
			10	01	17	Indemnizatii de hrana			130.000	130.000	120.114	120.114	120.114		120.239
									7.300	7.300	6.889	6.889	6.889		7.288

Capi- tol	Sub- capi- tol	Pa- ra- graf	Gru- pa / Titlu	Ar- ti- col	Ali- ne- at	Denumire indicator	Credite de angajament		Credite bugetare		Angajamente bugetare	Angajamente legale	Plati efectuate	Angajamente legale de platit	Cheltuieli efective
							initiale	definitive	initiale	definitive					
							A						B	1	2
			10	02		Cheltuieli salariale in natura									
			10	02	06	Vouchere de vacanta			2.900	2.900	2.900	2.900	2.900		2.900
			10	03		Contributii			2.900	2.900	2.900	2.900	2.900		2.900
			10	03	07	Contributia asiguratorie pentru munca			3.800	3.800	2.882	2.882	2.882		2.869
6702						CULTURA, RECREERE SI RELIGIE			3.800	3.800	2.882	2.882	2.882		2.869
			01			CHELTUIELI CURENTE			146.050	106.050	70.435	70.435	70.435		71.130
			10			TITLUL I CHELTUIELI DE PERSONAL			76.050	76.050	70.435	70.435	70.435		71.130
			10	01		Cheltuieli salariale in bani			56.050	56.050	55.435	55.435	55.435		56.130
			10	01	01	Salarii de baza			53.300	53.300	52.787	52.787	52.787		53.476
			10	01	17	Indemnizatii de hrana			49.500	49.500	49.500	49.500	49.500		49.859
			10	02		Cheltuieli salariale in natura			3.800	3.800	3.287	3.287	3.287		3.617
			10	02	06	Vouchere de vacanta			1.450	1.450	1.450	1.450	1.450		1.450
			10	03		Contributii			1.450	1.450	1.450	1.450	1.450		1.450
			10	03	07	Contributia asiguratorie pentru munca			1.300	1.300	1.198	1.198	1.198		1.204
			59			TITLUL XI ALTE CHELTUIELI			1.300	1.300	1.198	1.198	1.198		1.204
			59	12		Sustinerea cultelor			20.000	20.000	15.000	15.000	15.000		15.000
			70			CHELTUIELI DE CAPITAL			20.000	20.000	15.000	15.000	15.000		15.000
			71			TITLUL XIII ACTIVE NEFINANCIARE			70.000	30.000					
			71	01		Active fixe			70.000	30.000					
			71	01	30	Alte active fixe (inclusiv reparatii capitale)			70.000	30.000					
6802						ASIGURARI SI ASISTENTA SOCIALA			754.640	754.640	569.012	569.012	569.012		565.952
			01			CHELTUIELI CURENTE			754.640	754.640	569.012	569.012	569.012		565.952
			10			TITLUL I CHELTUIELI DE PERSONAL			530.500	530.500	427.391	427.391	427.391		424.331
			10	01		Cheltuieli salariale in bani			518.000	518.000	417.899	417.899	417.899		414.993
			10	01	01	Salarii de baza			518.000	518.000	417.899	417.899	417.899		414.993
			10	03		Contributii			12.500	12.500	9.492	9.492	9.492		9.338
			10	03	07	Contributia asiguratorie pentru munca			12.500	12.500	9.492	9.492	9.492		9.338

Capi- tol	Sub- capi- tol	Pa- ra- graf	Gru- pa / Titlu	Ar- fi- col	Ali- ne- at	Denumire indicator	Credite de angajament		Credite bugetare		Angajamente bugetare	Angajamente legale	Plati efectuate	Angajamente legale de platit	Cheltuieli efective
							initiale	definitive	initiale	definitive					
							A						B	1	2
			57			TITLUL VIII ASISTENTA SOCIALA			224.140	224.140	141.621	141.621	141.621		141.621
			57	02		Ajutoare sociale			224.140	224.140	141.621	141.621	141.621		141.621
			57	02	01	Ajutoare sociale in numerar			224.140	224.140	141.621	141.621	141.621		141.621
			57	02	02	Ajutoare sociale in natura			224.140	209.140	126.621	126.621	126.621		126.621
7000	02					Partea IV-a SERVICII SI DEZVOLTARE PUBLICA, LOCUINTE, MEDIU SI APE				15.000	15.000	15.000	15.000		15.000
7002						LOCUINTE, SERVICII SI DEZVOLTARE PUBLICA			338.300	484.070	272.048	272.048	272.048		1.002.404
			01			CHELTUIELI CURENTE			338.300	484.070	272.048	272.048	272.048		1.002.404
			20			TITLUL II BUNURI SI SERVICII			98.300	98.300	52.600	52.600	52.600		44.302
			20	01		Bunuri si servicii			98.300	98.300	52.600	52.600	52.600		44.302
			20	01	03	Incalzit, iluminat si forta motrica			98.300	98.300	52.600	52.600	52.600		44.302
			20	01	09	Materiale si prestari de servicii cu caracter functional			40.000	40.000	26.189	26.189	26.189		26.189
			20	01	30	Alte bunuri si servicii pentru intretinere si functionare			15.000	15.000	14.994	14.994	14.994		14.994
			70			CHELTUIELI DE CAPITAL			43.300	43.300	11.417	11.417	11.417		3.119
			71			TITLUL XIII ACTIVE NEFINANCIARE			240.000	385.770	219.448	219.448	219.448		958.102
			71	01		Active fixe			240.000	385.770	219.448	219.448	219.448		958.102
			71	01	01	Constructii			240.000	385.770	219.448	219.448	219.448		958.102
			71	01	30	Alte active fixe (inclusiv reparatii capitale)			80.000	273.770	210.770	210.770	210.770		958.102
8000	02					Partea V-a ACTIUNI ECONOMICE			160.000	112.000	8.678	8.678	8.678		
8402						TRANSPORTURI			400.000	452.000	216.821	216.821	216.821		211.821
			01			CHELTUIELI CURENTE			400.000	452.000	216.821	216.821	216.821		211.821
			20			TITLUL II BUNURI SI SERVICII			300.000	352.000	211.821	211.821	211.821		211.821
			20	01		Bunuri si servicii			300.000	352.000	211.821	211.821	211.821		211.821
			20	01	09	Materiale si prestari de servicii cu caracter functional			100.000	100.000	28.560	28.560	28.560		28.560
									100.000	100.000	28.560	28.560	28.560		28.560

Capi- tol	Sub- capi- tol	Pa- ra- graf	Gru- pa / Titlu	Ar- ti- col	Ali- ne- at	Denumire indicator	Credite de angajament		Credite bugetare		Angajamente bugetare	Angajamente legale	Plati efectuate	Angajamente legale de platit	Cheltuieli efective
							initiale	definitive	initiale	definitive					
A						B	1	2	3	4	5	6	7	8=6-7	9
			20	02		Reparatii curente									
			70			CHELTUIELI DE CAPITAL			200.000	252.000	183.261	183.261	183.261		183.261
			71			TITLUL XIII ACTIVE NEFINANCIARE			100.000	100.000	5.000	5.000	5.000		
			71	01		Active fixe			100.000	100.000	5.000	5.000	5.000		
			71	01	30	Alte active fixe (inclusiv reparatii capitale)			100.000	100.000	5.000	5.000	5.000		
9900	02					EXCEDENT/DEFICIT			100.000	100.000	5.000	5.000	5.000		
									-272.630	-272.630			-138.065		

Conducatorul institutiei,

Conducatorul compartimentului
financiar-contabil

CONTUL DE EXECUTIE AL BUGETULUI LOCAL - CHELTUIELI
SECTIUNEA DE FUNCTIONARE
31.12.2019

Capi- tol	Sub- capi- tol	Pa- ra- graf	Gru- pa / Titlu	Ar- ti- col	Ali- ne- at	Denumire indicator	Credite de angajament		Credite bugetare		Pag. 1 - lei-				
							initiale	definitive	initiale	definitive	Angajamente bugetare	Angajamente legale	Plati efectuate	Angajamente legale de platit	Cheltuieli efective
A						B									
5002						TOTAL CHELTUIELI			2.974.240	3.334.240	2.524.177	2.524.177	2.524.177		2.496.326
			01			CHELTUIELI CURENTE			2.974.240	3.334.240	2.524.177	2.524.177	2.524.177		2.496.326
			10			TITLUL I CHELTUIELI DE PERSONAL			1.521.500	1.525.500	1.383.514	1.383.514	1.383.514		1.382.813
			20			TITLUL II BUNURI SI SERVICII			1.195.300	1.551.300	978.342	978.342	978.342		951.192
			57			TITLUL VIII ASISTENTA SOCIALA			233.440	233.440	145.121	145.121	145.121		145.121
			59			TITLUL XI ALTE CHELTUIELI			24.000	24.000	17.200	17.200	17.200		17.200
5100	02					Partea I-a SERVICII PUBLICE GENERALE			1.429.950	1.737.950	1.365.299	1.365.299	1.365.299		1.355.526
5102						AUTORITATI PUBLICE SI ACTIUNI EXTERNE			1.364.500	1.672.500	1.316.196	1.316.196	1.316.196		1.305.756
			01			CHELTUIELI CURENTE			1.364.500	1.672.500	1.316.196	1.316.196	1.316.196		1.305.756
			10			TITLUL I CHELTUIELI DE PERSONAL			728.500	732.500	707.386	707.386	707.386		707.872
			10	01		Cheltuieli salariale in bani			698.400	702.400	679.864	679.864	679.864		680.470
			10	01	01	Salarii de baza			580.300	589.300	578.978	578.978	578.978		579.248
			10	01	06	Alte sporuri			10.000	10.000	7.856	7.856	7.856		7.844
			10	01	12	Indemnizatii platite unor persoane din afara unitatii			80.100	74.100	65.363	65.363	65.363		63.371
			10	01	17	Indemnizatii de hrana			28.000	29.000	27.667	27.667	27.667		30.007
			10	02		Cheltuieli salariale in natura			13.100	13.100	12.300	12.300	12.300		12.300
			10	02	06	Vouchere de vacanta			13.100	13.100	12.300	12.300	12.300		12.300
			10	03		Contributii			17.000	17.000	15.222	15.222	15.222		15.102
			10	03	07	Contributia asiguratorie pentru munca			17.000	17.000	15.222	15.222	15.222		15.102
			20			TITLUL II BUNURI SI SERVICII			636.000	940.000	608.810	608.810	608.810		597.884
			20	01		Bunuri si servicii			519.000	716.000	483.004	483.004	483.004		496.803
			20	01	01	Furnituri de birou			5.000	5.000					3.848
			20	01	02	Materiale pentru curatenie			1.000	1.000					
			20	01	03	Incalzit, iluminat si forta motrica			77.000	87.000	48.504	48.504	48.504		48.504
			20	01	04	Apa, canal si salubritate			16.400	36.400	9.903	9.903	9.903		9.903
			20	01	05	Carburanti si lubrifianti			22.000	22.000	17.817	17.817	17.817		25.223
			20	01	06	Piese de schimb			5.000	10.000					576

Capi- tol	Sub- capi- tol	Pa- ra- graf	Gru- pa / Titlu	Ar- ti- col	Ali- ne- at	Denumire indicator	Credite de angajament		Credite bugetare		Angajamente bugetare	Angajamente legale	Plati efectuate	Angajamente legale de platit	Cheltuieli efective
							initiale	definitive	initiale	definitive					
							A						B	1	2
			20	01	08	Posta, telecomunicatii, radio, tv, internet									
			20	01	09	Materiale si prestari de servicii cu caracter functional			45.000	55.000	44.783	44.783	44.783		45.283
			20	01	30	Alte bunuri si servicii pentru intretinere si functionare			239.500	391.500	294.750	294.750	294.750		303.775
			20	05		Bunuri de natura obiectelor de inventar			108.100	108.100	67.247	67.247	67.247		59.691
			20	05	30	Alte obiecte de inventar			5.000	15.000	3.370	3.370	3.370		
			20	06		Deplasari, detasari, transferari			5.000	15.000	3.370	3.370	3.370		
			20	06	01	Deplasari interne, detasari, transferari			13.000	19.000	500	500	500		500
			20	13		Pregatire profesionala			13.000	19.000	500	500	500		500
			20	14		Protectia muncii			6.000	11.000	5.890	5.890	5.890		5.890
			20	30		Alte cheltuieli			9.000	9.000	4.119	4.119	4.119		4.119
			20	30	01	Reclama si publicitate			84.000	170.000	111.927	111.927	111.927		90.572
			20	30	30	Alte cheltuieli cu bunuri si servicii			7.200	12.200	4.750	4.750	4.750		4.750
5402						ALTE SERVICII PUBLICE GENERALE			76.800	157.800	107.177	107.177	107.177		85.822
			01			CHELTUIELI CURENTE			65.450	65.450	49.103	49.103	49.103		49.770
			10			TITLUL I CHELTUIELI DE PERSONAL			65.450	65.450	49.103	49.103	49.103		49.770
			10	01		Cheltuieli salariale in bani			50.450	50.450	49.103	49.103	49.103		49.770
			10	01	01	Salarii de baza			47.700	47.700	46.598	46.598	46.598		47.259
			10	01	17	Indemnizatii de hrana			43.800	43.800	43.320	43.320	43.320		43.634
			10	02		Cheltuieli salariale in natura			3.900	3.900	3.278	3.278	3.278		3.625
			10	02	06	Vouchere de vacanta			1.450	1.450	1.450	1.450	1.450		1.450
			10	03		Contributii			1.450	1.450	1.450	1.450	1.450		1.450
			10	03	07	Contributia asiguratorie pentru munca			1.300	1.300	1.055	1.055	1.055		1.061
			20			TITLUL II BUNURI SI SERVICII			1.300	1.300	1.055	1.055	1.055		1.061
			20	01		Bunuri si servicii			15.000	15.000					
			20	01	09	Materiale si prestari de servicii cu			15.000	15.000					

Capi- tol	Sub- capi- tol	Pa- ra- graf	Gru- pa / Titlu	Ar- ti- col	Ali- ne- at	Denumire indicator	Credite de angajament		Credite bugetare		Angajamente bugetare	Angajamente legale	Plati efectuate	Angajamente legale de platit	Cheltuieli efective
							initiale	definitive	initiale	definitive					
							1	2	3	4					
A						B	1	2	3	4	5	6	7	8=6-7	9
6500	02					caracter functional			15.000	15.000					
6502						Partea III-a CHELTUIELI SOCIAL-CULTURALE			1.145.990	1.145.990	894.457	894.457	894.457		884.677
						INVATAMANT			171.300	171.300	122.225	122.225	122.225		114.299
		01				CHELTUIELI CURENTE			171.300	171.300	122.225	122.225	122.225		114.299
		10				TITLUL I CHELTUIELI DE PERSONAL			12.000	12.000	11.414	11.414	11.414		11.414
		10	02			Cheltuieli salariale in natura			12.000	12.000	11.414	11.414	11.414		11.414
		10	02	05		Transportul la si de la locul de munca			12.000	12.000	11.414	11.414	11.414		11.414
		20				TITLUL II BUNURI SI SERVICII			146.000	146.000	105.111	105.111	105.111		97.185
		20	01			Bunuri si servicii			33.000	33.000	32.336	32.336	32.336		32.336
		20	01	01		Furnituri de birou			3.000	3.000	2.556	2.556	2.556		2.556
		20	01	02		Materiale pentru curatenie			5.000	1.500	1.405	1.405	1.405		1.405
		20	01	09		Materiale si prestari de servicii cu									
						caracter functional			18.600	28.500	28.375	28.375	28.375		28.375
		20	01	30		Alte bunuri si servicii pentru									
						intretinere si functionare			6.400						
		20	02			Reparatii curente			100.000	100.000	63.849	63.849	63.849		63.849
		20	05			Bunuri de natura obiectelor de inventar			10.000	10.000	7.926	7.926	7.926		7.926
		20	05	30		Alte obiecte de inventar			10.000	10.000	7.926	7.926	7.926		7.926
		20	06			Deplasari, detasari, transferari			1.000	1.000					
		20	06	01		Deplasari interne, detasari, transferari			1.000	1.000					
		20	13			Pregatire profesionala			2.000	2.000	1.000	1.000	1.000		1.000
		57				TITLUL VIII ASISTENTA SOCIALA			9.300	9.300	3.500	3.500	3.500		3.500
		57	02			Ajutoare sociale			9.300	9.300	3.500	3.500	3.500		3.500
		57	02	01		Ajutoare sociale in numerar			6.800	6.800	3.500	3.500	3.500		3.500
		57	02	03		Tichete de cresa si tichete									
						sociale pentru gradinita			2.500	2.500					
		59				TITLUL XI ALTE CHELTUIELI			4.000	4.000	2.200	2.200	2.200		2.200
		59	01			Burse			4.000	4.000	2.200	2.200	2.200		2.200

Capi- tol	Sub- capi- tol	Pa- ra- graf	Gru- pa / Titlu	Ar- ti- col	Ali- ne- at	Denumire indicator	Credite de angajament		Credite bugetare		Angajamente bugetare	Angajamente legale	Plati efectuate	Angajamente legale de platit	Cheltuieli efective
							initiale	definitive	initiale	definitive					
							1	2	3	4					
A						B									
6602						SANATATE			144.000	144.000	132.785	132.785	132.785		132.296
	01					CHELTUIELI CURENTE			144.000	144.000	132.785	132.785	132.785		132.296
	10					TITLUL I CHELTUIELI DE PERSONAL			144.000	144.000	132.785	132.785	132.785		132.296
	10	01				Cheltuieli salariale in bani			137.300	137.300	127.003	127.003	127.003		127.527
	10	01	01			Salarii de baza			130.000	130.000	120.114	120.114	120.114		120.239
	10	01	17			Indemnizatii de hrana			7.300	7.300	6.889	6.889	6.889		7.288
	10	02				Cheltuieli salariale in natura			2.900	2.900	2.900	2.900	2.900		2.900
	10	02	06			Vouchere de vacanta			2.900	2.900	2.900	2.900	2.900		2.900
	10	03				Contributii			3.800	3.800	2.882	2.882	2.882		2.869
	10	03	07			Contributia asiguratorie pentru munca			3.800	3.800	2.882	2.882	2.882		2.869
6702						CULTURA, RECREERE SI RELIGIE			76.050	76.050	70.435	70.435	70.435		71.130
	01					CHELTUIELI CURENTE			76.050	76.050	70.435	70.435	70.435		71.130
	10					TITLUL I CHELTUIELI DE PERSONAL			56.050	56.050	55.435	55.435	55.435		56.130
	10	01				Cheltuieli salariale in bani			53.300	53.300	52.787	52.787	52.787		53.476
	10	01	01			Salarii de baza			49.500	49.500	49.500	49.500	49.500		49.859
	10	01	17			Indemnizatii de hrana			3.800	3.800	3.287	3.287	3.287		3.617
	10	02				Cheltuieli salariale in natura			1.450	1.450	1.450	1.450	1.450		1.450
	10	02	06			Vouchere de vacanta			1.450	1.450	1.450	1.450	1.450		1.450
	10	03				Contributii			1.300	1.300	1.198	1.198	1.198		1.204
	10	03	07			Contributia asiguratorie pentru munca			1.300	1.300	1.198	1.198	1.198		1.204
	59					TITLUL XI ALTE CHELTUIELI			20.000	20.000	15.000	15.000	15.000		15.000
	59	12				Sustinerea cultelor			20.000	20.000	15.000	15.000	15.000		15.000
6802						ASIGURARI SI ASISTENTA SOCIALA			754.640	754.640	569.012	569.012	569.012		565.952
	01					CHELTUIELI CURENTE			754.640	754.640	569.012	569.012	569.012		565.952
	10					TITLUL I CHELTUIELI DE PERSONAL			530.500	530.500	427.391	427.391	427.391		424.331
	10	01				Cheltuieli salariale in bani			518.000	518.000	417.899	417.899	417.899		414.993
	10	01	01			Salarii de baza			518.000	518.000	417.899	417.899	417.899		414.993
	10	03				Contributii			12.500	12.500	9.492	9.492	9.492		9.338

Capi- tol	Sub- capi- tol	Pa- ra- graf	Gru- pa / Titlu	Ar- ti- col	Ali- ne- at	Denumire indicator	Credite de angajament		Credite bugetare		Angajamente bugetare	Angajamente legale	Plati efectuate	Angajamente legale de platit	Cheltuieli efective
							initiale	definitive	initiale	definitive					
A						B	1	2	3	4	5	6	7	8=6-7	9
			10 03 07			Contributia asiguratorie pentru munca			12.500	12.500	9.492	9.492	9.492		9.338
			57			TITLUL VIII ASISTENTA SOCIALA			224.140	224.140	141.621	141.621	141.621		141.621
			57 02			Ajutoare sociale			224.140	224.140	141.621	141.621	141.621		141.621
			57 02 01			Ajutoare sociale in numerar			224.140	224.140	141.621	141.621	141.621		141.621
			57 02 02			Ajutoare sociale in natura			224.140	209.140	126.621	126.621	126.621		126.621
7000 02						Partea IV-a SERVICII SI DEZVOLTARE PUBLICA, LOCUINTE, MEDIU SI APE			98.300	98.300	52.600	52.600	52.600		44.302
7002						LOCUINTE, SERVICII SI DEZVOLTARE PUBLICA			98.300	98.300	52.600	52.600	52.600		44.302
			01			CHELTUIELI CURENTE			98.300	98.300	52.600	52.600	52.600		44.302
			20			TITLUL II BUNURI SI SERVICII			98.300	98.300	52.600	52.600	52.600		44.302
			20 01			Bunuri si servicii			98.300	98.300	52.600	52.600	52.600		44.302
			20 01 03			Incalzit, iluminat si forta motrica			40.000	40.000	26.189	26.189	26.189		26.189
			20 01 09			Materiale si prestari de servicii cu caracter functional			15.000	15.000	14.994	14.994	14.994		14.994
			20 01 30			Alte bunuri si servicii pentru intretinere si functionare			43.300	43.300	11.417	11.417	11.417		3.114
8000 02						Partea V-a ACTIUNI ECONOMICE			300.000	352.000	211.821	211.821	211.821		211.821
8402						TRANSPORTURI			300.000	352.000	211.821	211.821	211.821		211.821
			01			CHELTUIELI CURENTE			300.000	352.000	211.821	211.821	211.821		211.821
			20			TITLUL II BUNURI SI SERVICII			300.000	352.000	211.821	211.821	211.821		211.821
			20 01			Bunuri si servicii			100.000	100.000	28.560	28.560	28.560		28.560
			20 01 09			Materiale si prestari de servicii cu caracter functional			100.000	100.000	28.560	28.560	28.560		28.560
			20 02			Reparatii curente			200.000	252.000	183.261	183.261	183.261		183.261
9902 96						excedent/deficit sect funct							40.121		

Condu

Conducatorul compartimentului
financiar-contabil

CONTUL DE EXECUTIE AL BUGETULUI LOCAL - CHELTUIELI
SECTIUNEA DE DEZVOLTARE
31.12.2019

Pag. 1 - lei-

Capi- tol	Sub- capi- tol	Pa- ra- graf	Gru- pa / Titlu	Ar- ti- col	Ali- ne- at	Denumire indicator	Credite de angajament		Credite bugetare		Angajamente bugetare	Angajamente legale	Plati efectuate	Angajamente legale de platit	Cheltuieli efective
							initiale	definitive	initiale	definitive					
							1	2	3	4					
A						B	1	2	3	4	5	6	7	8=6-7	9
5002						TOTAL CHELTUIELI			670.000	1.229.180	760.019	760.019	760.019		1.079.460
			70			CHELTUIELI DE CAPITAL			670.000	1.229.180	760.019	760.019	760.019		1.079.460
			71			TITLUL XIII ACTIVE NEFINANCIARE			670.000	1.229.180	760.019	760.019	760.019		1.079.460
5100	02					Partea I-a SERVICII PUBLICE GENERALE			30.000	155.000	82.224	82.224	82.224		116.231
5102						AUTORITATI PUBLICE SI ACTIUNI EXTERNE			30.000	155.000	82.224	82.224	82.224		116.231
			70			CHELTUIELI DE CAPITAL			30.000	155.000	82.224	82.224	82.224		116.231
			71			TITLUL XIII ACTIVE NEFINANCIARE			30.000	155.000	82.224	82.224	82.224		116.231
			71	01		Active fixe			30.000	155.000	82.224	82.224	82.224		116.231
			71	01	02	Masini, echipamente si mijloace de transport			30.000	155.000	82.224	82.224	82.224		116.231
			71	01	03	Mobilier, aparatura birotica si alte active corporale									23.966
			71	01	30	Alte active fixe (inclusiv reparatii capitale)									10.041
6500	02					Partea III-a CHELTUIELI SOCIAL-CULTURALE			30.000	155.000	82.224	82.224	82.224		82.224
6502						INVATAMANT			300.000	588.410	453.347	453.347	453.347		5.127
			70			CHELTUIELI DE CAPITAL			230.000	558.410	453.347	453.347	453.347		5.127
			71			TITLUL XIII ACTIVE NEFINANCIARE			230.000	558.410	453.347	453.347	453.347		5.127
			71	01		Active fixe			230.000	558.410	453.347	453.347	453.347		5.127
			71	01	01	Constructii			230.000	558.410	453.347	453.347	453.347		5.127
			71	01	02	Masini, echipamente si mijloace de transport			170.000	465.680	385.297	385.297	385.297		
			71	01	03	Mobilier, aparatura birotica si alte active corporale									3.993
			71	01	30	Alte active fixe (inclusiv reparatii capitale)									1.134
6702						CULTURA, RECREERE SI RELIGIE			60.000	92.730	68.050	68.050	68.050		
			70			CHELTUIELI DE CAPITAL			70.000	30.000					
									70.000	30.000					

Capi- tol	Sub- capi- tol	Pa- ra- graf	Gru- pa / Titlu	Ar- ti- col	Ali- ne- at	Denumire indicator	Credite de angajament		Credite bugetare		Angajamente bugetare	Angajamente legale	Plati efectuate	Angajamente legale de platit	Cheltuieli efective
							initiale	definitive	initiale	definitive					
A						B	1	2	3	4	5	6	7	8=6-7	9
			71			TITLUL XIII ACTIVE NEFINANCIARE									
			71	01		Active fixe			70.000	30.000					
			71	01	30	Alte active fixe (inclusiv reparatii capitale)			70.000	30.000					
7000	02					Partea IV-a SERVICII SI DEZVOLTARE PUBLICA, LOCUINTE, MEDIU SI APE			70.000	30.000					
7002						LOCUINTE, SERVICII SI DEZVOLTARE PUBLICA			240.000	385.770	219.448	219.448	219.448		958.102
			70			CHELTUIELI DE CAPITAL			240.000	385.770	219.448	219.448	219.448		958.102
			71			TITLUL XIII ACTIVE NEFINANCIARE			240.000	385.770	219.448	219.448	219.448		958.102
			71	01		Active fixe			240.000	385.770	219.448	219.448	219.448		958.102
			71	01	01	Constructii			240.000	385.770	219.448	219.448	219.448		958.102
			71	01	30	Alte active fixe (inclusiv reparatii capitale)			80.000	273.770	210.770	210.770	210.770		958.102
8000	02					Partea V-a ACTIUNI ECONOMICE			160.000	112.000	8.678	8.678	8.678		
8402						TRANSPORTURI			100.000	100.000	5.000	5.000	5.000		
			70			CHELTUIELI DE CAPITAL			100.000	100.000	5.000	5.000	5.000		
			71			TITLUL XIII ACTIVE NEFINANCIARE			100.000	100.000	5.000	5.000	5.000		
			71	01		Active fixe			100.000	100.000	5.000	5.000	5.000		
			71	01	30	Alte active fixe (inclusiv reparatii capitale)			100.000	100.000	5.000	5.000	5.000		
9902	97					excedent/deficit sect dezv			100.000	100.000	5.000	5.000	5.000		
									-272.630	-272.630			-178.186		

Conducătorul institutiei,

Conducătorul compartimentului
financiar-contabil

COMUNA SACELU
COD FISCAL 4898916

NOTA EXPLICATIVA

Subsemnatii, Jurebie Florin Dorin – primarul comunei Sacelu si Dragota Liliana Oana – contabil, va aducem la cunostinta ca la situatiile financiare anuale la data de 31.12.2019 nu inregistram provizioane.

Primar,

JUREBIE FLORIN DORIN



Contabil,

DRAGOTA LILIANA OANA



COMUNA SACELU
COD FISCAL 4898916

NOTA EXPLICATIVA

Subsemnatii, Jurebie Florin Dorin – primarul comunei Sacelu si Dragota Liliana Oana – contabil, va aducem la cunostinta ca la situatiile financiare anuale la data de 31.12.2019 nu inregistram datorii contingente.


Primar,

JUREBIE FLORIN DORIN



Co contabil,

DRAGOTA LILIANA OANA



**POLITICI CONTABILE ADOPTATE LA ÎNTOCMIREA SITUAȚIEI FINANCIARE
PENTRU TRIMESTRUL IV 2019
LA NIVELUL COMUNEI SACELU**

Situațiile financiare au fost întocmite în conformitate cu prevederile Legii 82/1991 republicată și cu reglementările contabile simplificate armonizate cu directivele europene aprobate prin OMF 616/2006, ordinul nr. 3647/2008 și a ordinul nr. 1865/08.04.2011, OMF 59/2011

Situațiile financiare au fost întocmite în moneda națională – lei.

- **Principiul continuității activității** – Primăria comunei Sacelu, ca instituție publică își continuă în mod normal funcționarea, într-un viitor previzibil, fără a intra în imposibilitatea continuării activității sau fără reducerea semnificativă a acesteia.
- **Principiul permanenței metodelor** – Metodele de evaluare sunt aplicate în mod consecvent de la un exercițiu financiar la altul. Este acel principiu al metodei contabilității care obligă ordonatorul principal de credite la continuitatea aplicării regulilor și normelor privind evaluarea, înregistrarea în contabilitate și prezentarea elementelor patrimoniale și a rezultatelor, asigurând comparabilitatea în timp a informațiilor contabile. Este legat de principiul anterior și presupune ca metodele de evaluare și amortizare să fie aplicate consecvent de la un exercițiu la altul.
- **Principiul prudenței** – Evaluarea este făcută ținându-se cont de toate angajamentele apărute în cursul exercițiului financiar curent sau al unui exercițiu precedent. Este acel principiu al metodei contabilității potrivit căruia nu este admisă supraevaluarea elementelor de activ și a veniturilor, respectiv subevaluarea elementelor de pasiv și a cheltuielilor, ținând cont de deprecierea, riscurile și pierderile posibile, generate de desfășurarea activității exercițiului curent sau anterior. Conform acestui principiu, la închiderea exercițiului economico-financiar se contabilizează datoriile și pierderile posibile (probabile) și nu se contabilizează activele și profitul probabil. În mod special se vor avea în vedere următoarele aspecte:
 - o se vor lua în considerare numai veniturile recunoscute până la data încheierii exercițiului financiar;
 - o nu se vor supraestima elementele de activ și cheltuielile și nu se vor subestima elementele de pasiv și veniturile;
 - o se va ține cont de toate datoriile apărute în cursul exercițiului economico-financiar curent sau al unui exercițiu precedent, chiar dacă acestea devin evidente numai între data bilanțului și data întocmirii acestuia;
 - o se va ține seama de toate datoriile previzibile și de pierderile potențiale care au luat naștere în cursul exercițiului financiar încheiat sau pe parcursul unui exercițiu anterior, chiar dacă acestea devin evidente numai între data încheierii exercițiului și data întocmirii bilanțului;
 - o se va ține seama de toate ajustările de valoare datorate deprecierea, chiar dacă rezultatul exercițiului financiar este profit sau pierdere.
- **Principiul contabilității pe bază de angajamente** – situațiile financiare întocmite, oferă informații nu numai despre tranzacțiile și evenimentele trecute care au determinat încasări

și plăți dar și despre resursele viitoare, respectiv obligațiile de plată viitoare. Acest principiu se bazează pe independența exercițiului potrivit căruia toate veniturile și toate cheltuielile se raportează la exercițiul la care se referă, fără a se ține seama de data încasării veniturilor, respectiv data plății cheltuielilor. Potrivit contabilității pe angajamente, veniturile încasate reprezintă impozite, taxe, contribuții și alte sume încasate potrivit legii. Veniturile au fost înregistrate în contabilitate pe baza declarațiilor fiscale, documente care atestă crearea dreptului de creanță. Elementele prezentate în situațiile financiare trimestriale se evaluează în conformitate cu principiile contabile generale, conform contabilității pe angajamente.

- **Principiul evaluării separate a elementelor de activ și de datorii** – Conform acestui principiu, componentele elementelor de activ sau de datorii trebuie evaluate separat, având în vedere specificul fiecărui component patrimonial, care atrage după sine o metodă specifică de evaluare și nu o metodă unică, valabilă pentru toate componentele patrimoniului. Acest principiu reprezintă abandonarea practicii evaluărilor administrative, nediferențiate, prin metodă unică, impusă printr-un act normativ (specifice economiilor centralizate) și adoptarea metodelor economice de evaluare, care să țină seama atât de caracteristicile elementului patrimonial supus evaluării, cât și de utilitatea sa sau de condițiile pieței sale.
- **Principiul intangibilității** – Bilanțul de deschidere pentru fiecare exercițiu financiar trebuie să corespundă cu bilanțul de închidere al exercițiului financiar precedent, din care provine în mod logic, urmare conținutului fluxului activității economice și informațiilor financiar-contabile. Orice modificare operată în bilanțul de deschidere reprezintă o intervenție ilegală și neavenită inclusiv în bilanțul de închidere, între cele două bilanțuri fiind o legătură organică, de identitate, cauzalitate și succesiune cronologică.
- **Principiul necompensării** – Nu s-au făcut compensări între elementele de activ și de datorii sau între elementele de venituri și cheltuieli. Orice compensare între elementele de activ și de datorii sau între elementele de venituri și cheltuieli este interzisă.
- **Principiul comparabilității informațiilor** – Informațiile prezentate în situațiile financiare sunt credibile, respectă realitatea economică a evenimentelor.
- **Principiul materialității (pragului de semnificație)** – Orice element care are o valoare semnificativă este prezentat distinct în cadrul situațiilor financiare iar elementele cu valori nesemnificative dar care au aceeași natură sau au funcții similare sunt însumate și prezentate într-o poziție globală.
- **Principiul prevalenței economicului asupra juridicului (realității asupra aparenței)** – Informațiile contabile prezentate în situațiile financiare sunt credibile, respectă realitatea economică a evenimentelor sau tranzacțiilor, nu numai forma lor juridică. Prezentarea valorilor din cadrul elementelor din bilanț și contul de profit și pierdere se face ținând seama de fondul economic al tranzacției sau al operațiunii raportate și nu numai de forma juridică a acestora.

Oricare din aceste evenimente va influența în mod decisiv aplicarea politicilor și metodelor contabile în cadrul entității sub influența noilor circumstanțe, prin:

- Concepția generală de conducere și administrare;
- Politica și metodele de amortizare a imobilizărilor și evaluare a elementelor patrimoniale;
- Politica de investiții;
- Politica de personal și salarizare, privind numărul și structura personalului, modul de calcul și cuantumul salariilor;
- Obiectul de activitate;
- Achitarea datoriilor și încasarea creanțelor.

Politicile contabile adoptate la întocmirea situației financiare pentru trimestrul IV 2019 nivelul comunei Sacelu, au fost elaborate astfel încât au asigurat furnizarea unor informații care sunt relevante și credibile în sensul că reprezintă fidel rezultatul patrimonial și

poziția financiară a Primăriei comunei Sacelu, sunt neutre, sunt prudente și sunt complete sub toate aspectele semnificative.

Elaborarea de proceduri contabile s-a făcut pentru toate operațiunile derulate, pornind de la întocmirea documentelor justificative până la întocmirea situațiilor contabile.

Primar,
JUREBIE FLORIN DORIN



Contabil,
DRAGOTA LILIANA OANA



COMUNA SACELU
Nr. 111/10.02.2020

RAPORT

asupra sistemului de control intern/managerial la data de 31 decembrie 2019

În temeiul prevederilor art. 4 alin. (3) din Ordonanța Guvernului nr. 119/1999 privind controlul intern și controlul financiar preventiv, republicată, cu modificările și completările ulterioare, subsemnatul, JUREBIE FLORIN DORIN în calitate de PRIMAR declar că, COMUNA SACELU dispune de un sistem de control intern/managerial a cărui concepere și aplicare permit conducerii Comunei Sacelu să furnizeze o asigurare rezonabilă că fondurile publice alocate în scopul îndeplinirii obiectivelor generale și specifice au fost utilizate în condiții de legalitate, regularitate, eficacitate, eficiență și economicitate.

Această declarație se întemeiază pe o apreciere realistă, corectă, completă și demnă de încredere asupra sistemului de control intern/managerial al entității, formulată în baza autoevaluării acestuia.

Sistemul de control intern/managerial cuprind mecanisme de autocontrol, iar aplicarea măsurilor vizând creșterea eficacității acestuia are la bază evaluarea riscurilor.

Precizez că declarațiile cuprinse în prezentul raport sunt formulate prin asumarea responsabilității manageriale și au drept temei datele, informațiile și constatările consemnate în documentația aferentă autoevaluării sistemului de control intern/managerial, deținută în cadrul Comunei Sacelu, precum și în rapoartele de audit intern și extern.

Prezentul raport s-a elaborat în conformitate cu Instrucțiunile privind întocmirea, aprobarea și prezentarea raportului asupra sistemului de control intern/managerial, prevăzute în anexa nr. 4 la Ordinul ministrului finanțelor publice nr. 946/2005 pentru aprobarea Codului controlului intern cuprinzând standardele de management/control intern la entitățile publice și pentru dezvoltarea sistemelor de control intern/managerial, cu modificările și completările ulterioare.

Pe baza rezultatelor autoevaluării, apreciez că, la data de 31 decembrie 2019, sistemul de control intern/managerial al Comunei Sacelu este conform cu standardele cuprinse în Codul controlului intern/managerial, cuprinzând standardele de control intern/managerial la entitățile publice.

PRIMAR,
JUREBIE FLORIN DORIN

