



HOTĂRÂRE NR. 19 / 31.03.2022

**Privind aprobarea contului de execuție al bugetului local pe trimestrul IV,
pentru anul 2021**

Consiliul Local al comunei Săcelu, județul Gorj

Având în vedere:

- Raportul de specialitate ;
- Referatul de aprobare;
- Referatul înregistrat sub numărul 1656 la registratura instituției în data de 22.03.2022 întocmit de către compartimentul buget finanțe taxe și impozite locale;
- Prevederile Legii nr. 273/2006 privind finanțele publice locale, cu modificările și completările ulterioare;
- Prevederile art. 129 alin. (4) lit. (a) din OUG. nr. 57/2019 privind Codul Administrativ, cu modificările și completările;
- Prevederile Ordinului Ministrului Finanțelor Publice nr. 6 din 4 ianuarie 2022 privind transmiterea situațiilor financiare anuale centralizate întocmite de instituțiile publice la 31 decembrie 2021 și pentru modificarea și completarea unor ordine ale ministrului finanțelor publice în domeniul contabilității instituțiilor publice;
- Prevederile Legii contabilității publice nr. 82/1991, republicată cu modificările și completările ulterioare;
- Prevederile Ordonanței de Urgență nr.57/2019 privind Codul Administrativ, cu modificările și completările ulterioare;
- Raportul de avizare al comisiei pentru administrația publică, juridică și de disciplină, apărarea ordinii și liniștii publice, a drepturilor cetățenilor ;
- Raportul de avizare al comisiei pentru învățământ, sănătate și familie, activități social culturale, culte, muncă și protecție socială, protecție copii, tineret și sport ;
- Raportul de avizare al comisiei pentru activități economico-financiare, amenajarea teritoriului și urbanism, agricultură, gospodărire comunală, protecția mediului și turism.

În temeiul prevederilor art.139 alin (1) și art. 196 alin. (1) lit. (a) din OUG. nr. 57/2019 privind Codul Administrativ, cu modificările și completările

Consiliul Local al comunei Săcelu, județul Gorj

HOTĂRĂȘTE:

Art.1 Se aprobă contul de execuție al bugetului local pe trimestrul IV, pentru anul 2021, conform anexei (bilanț, contul de rezultat patrimonial, situația fluxurilor de trezorerie, situația modificărilor în structura activelor/capitalurilor și anexelor la situațiile financiare, care includ: politici contabile, și note explicative, contul de execuție bugetară care au fost întocmite cu respectarea metodologiilor aprobate de către M.F.P) ce face parte integrantă din prezenta hotărâre.

Art.2 Primarul comunei Săcelu împreună cu biroul financiar contabil din cadrul Primăriei Săcelu, vor duce la îndeplinire prevederile prezentei hotărâri

Art.3 Secretarul general al comunei Săcelu va înainta prezenta hotărâre Prefectului Județului Gorj.

Prezenta hotarare a fost adoptata de Consiliu Local al comunei Săcelu ,Județul Gorj ,in sedinta ordinara din data 31.03.2022 ,cu un numar de8.....voturi pentru, ..0...abtineri, ..1.....voturi impotriva ,9.....consilieri locali prezenti la sedinta ,din totalul de 9 consilieri locali in functie.

Presedinte sedinta



Contrasemneaza ,
Secretar general
Ciobanu Laura Mihaela

BILANT
31.12.2021

34/100
pag. 1 lei

COD	DENUMIRE INDICATORI	SOLD LA INCEPUTUL PERIOADEI	SOLD LA SFARSITUL PERIOADEI
0	JUDETUL GORJ		
01003	1.Active fixe necorporale (ct.2030000+2050000+2060000+2080100+2080200+2330000-2800300-2800500-2800801-2800809-2900400-2900500-2900801-2900809-2930100 ⁰⁰).	230.343	230.343
01004	2.Instalatii tehnice, mijloace de transport, animale, plantatii, mobilier, aparatura birotica si alte active corporale (ct.2130100+2130200+2130300+2130400+2140000+2310000-2810301-2810302-2810303-2810304-2810400-2910301-2910302-2910303-2910304-2910400-2930200 ⁰⁰).	111.391	531.007
01005	3.Terenuri si cladiri (ct.2110100+2110200+2120101+2120102+2120201+2120301+2120401+2120501+2120601+2120901+2310000-2810100-2810201-2810202-2810203-2810204-2810205-2810206-2810207-2810208-2910100-2910201-2910202-2910203-2910204-2910205-2910206-2910207-2910208-2930200).	28.895.713	31.914.335
01007	5.Active financiare necurente (investitii pe termen lung) peste un an (ct.2600100+2600200+2600300+2650000+2670201+2670202+2670203+2670204+2670205+2670208-2960101-2960102-2960103-2960200), din care:	4.750	4.750
01008	Titluri de participare (ct.2600100+2600200+2600300-2960101-2960102-2960103).	4.750	4.750
01015	7.TOTAL ACTIVE NECURENTE (rd.03+04+05+06+07+08)	29.242.197	32.680.435
01019	1.Stocuri (ct.3010000+3020100+3020200+3020300+3020400+3020500+3020600+3020700+3020800+3020900+3030100+3030200+3040100+3040200+3050100+3050200+3070000+3090000+3310000+3320000+3410000+3450000+3460000+3470000+3490000+3510100+3510200+3540100+3540500+3540600+3560000+3570000+3580000+3590000+3610000+3710000+3810000+/-3480000+/-3780000-3910000-3920100-3920200-3920300-3930000-3940100-3940500-3940600-3950100-3950200-3950300-3950400-3950600-3950700-3950800-3960000-3970100-3970200-3970300-3980000-4420803)	155.586	382.563
01021	Creante din operatiuni comerciale, avansuri si alte decontari (ct.2320000+2340000+4090101+4090102+4110101+4110108+4130100+4180000+4250000+4280102+4610101+4610109+4730109 ⁰⁰ +4810101+4810102+4810103+4810900+4830000+4840000+4890101+4890301-4910100-4960100+5120800) din care:	54.505	191.242
01022	Creante comerciale si avansuri (ct.2320000+2340000+4090101+4090102+4110101+4110108+4130100+4180000+4610101-4910100-4960100),din care:	2.593	
01023	Creante bugetare (ct.4310100 ⁰⁰ +4310200 ⁰⁰ +4310300 ⁰⁰ +4310400 ⁰⁰ +4310500 ⁰⁰ +4310600 ⁰⁰ +4310700 ⁰⁰ +4370100 ⁰⁰ +4370200 ⁰⁰ +4370300 ⁰⁰ +4420100+4420802+4440000 ⁰⁰ +4460100 ⁰⁰ +4460200 ⁰⁰ +4480200+4610102+4610104+4630000+4640000+4650100+4650200+4660401+4660402+4660500+4660900+4810101 ⁰⁰ +4810102 ⁰⁰ +4810103 ⁰⁰ +4810900 ⁰⁰ -4970000), din care:	804.891	1.099.915
01024	Creantele bugetului general consolidat (ct.4630000+4640000+4650100+4650200+4660401+4660402+4660500+4660900-4970000)	804.891	1.099.915
01030	Total creante curente (rd.21+23+25+27)	850.396	1.291.157

COD	DENUMIRE INDICATORI	SOLD LA INCEPUTUL PERIOADEI	SOLD LA SFARSITUL PERIOADEI
01033	Conturi la trezorerie, casa in lei. (ct.5100000+5120101+5120501+5130101+5130301+5130302+5140101+5140301+5140302+5150101+5150103+5150301+5150500+5150600+5160101+5160301+5160302+5170101+5170301+5170302+5200100+5210100+5210300+5230000+5250101+5250102+5250301+5250302+5250400+5260000+5270000+5280000+5290101+5290201+5290301+5290400+5290901+5310101+5410101+5500101+5520000+5550101+5550400+5570101+5580101+5580201+5590101+5600101+5600300+5600401+5610101+5610300+5620101+5620300+5620401+5710100+5710300+5710400+5740101+5740102+5740301+5740302+5740400+5750100+5750300+5750400-7700000)	608.564	981.669
01040	Total disponibilitati si alte valori (rd.33+33.1+35+35.1)	608.564	981.669
01045	7.TOTAL ACTIVE CURENTE (rd.19+30+31+40+41+41.1+42)	1.623.546	2.655.389
01046	8.TOTAL ACTIVE (rd.15+45)	30.865.743	35.335.824
01052	1.Sume necurente - sume ce urmeaza a fi platite dupa o perioada mai mare de un an (ct.2690200+4010200+4030200+4040200+4050200+4280201+4620201+4620209+5090000), din care:		613.954
01058	TOTAL DATORII NECURENTE (rd.52+54+55)		613.954
01060	1.Datorii comerciale, avansuri si alte decontari (ct.2690100+4010100+4030100+4040100+4050100+4080000+4190000+4620101+4620109+4730109+4810101+4810102+4810103+4810900+4830000+4840000+4890201+5090000+5120800), din care:	144.388	78.010
01061	Datorii comerciale si avansuri (ct.4010100+4030100+4040100+4050100+4080000+4190000+4620101), din care:	144.388	78.010
01062	2.Datorii catre bugete (ct.4310100+4310200+4310300+4310400+4310500+4310600+4310700+4370100+4370200+4370300+4400000+4410000+4420300+4420801+4440000+4460100+4460200+4480100+4550501+4550502+4550503+4620109+4670100+4670200+4670300+4670400+4670500+4670900+4730109+4810900),din care:	170.685	266.892
010631	Contributii sociale (ct.4310100+4310200+4310300+4310400+4310500+4310600+4310700+4370100+4370200+4370300)	42.556	47.219
01072	6.Salariile angajatilor (ct.4210000+4230000+4260000+4270100+4270300+4280101)	71.810	74.771
01078	10.TOTAL DATORII CURENTE (rd.60+62+65+70+71+72+73+74+75)	386.883	419.673
01079	11.TOTAL DATORII (rd.58+78)	386.883	1.033.627
01080	12.ACTIVE NETE = TOTAL ACTIVE - TOTAL DATORII = CAPITALURI PROPRII (rd.80=rd.46-79=rd.90)	30.478.860	34.302.197
01084	1.Rezerve, fonduri (ct.1000000+1000101+1000201+1000202+1000301+1000401+1000402+1010000+1020101+1020102+1020103+1030000+1040101+1040102+1040103+1050100+1050200+1050300+1050400+1050500+/-1060000+1060000+1320000+1330000)	19.292.681	20.201.464
01085	2.Rezultatul reportat (ct.1170000-sold creditor)	10.393.441	11.574.063
01087	4.Rezultatul patrimonial al exercitiului (ct.1210000-sold creditor)	792.738	2.526.670
01090	6.TOTAL CAPITALURI PROPRII (rd.84+85-86+87-88)	30.478.860	34.302.197

Conducatorul institutiei

Conducatorul compartimentului
financiar contabil

CONTUL DE REZULTAT PATRIMONIAL
31.12.2021

pag.: 1 - lei -

COD	DENUMIRE INDICATORI	An precedent	An curent
0	JUDETUL GORJ		
02002	1.Venituri din impozite, taxe, contributii de asigurari si alte venituri ale bugetelor (ct.7300100+7300201+7300202+7300203+7310100+7310200+7320100+ 7330000+7340000+7350100+7350200+7350300+7350400+7350500+ 7350601+7350602+7360100+7390000+7450100+ 7450200+7450300+7450400+ 7450500+7450700+7450900+7460100+7460200+7460300+7460900)	3.651.622	4.218.849
02003	2.Venituri din activitati economice (ct.7210000+7220000+7510100+7510200+/-7090000)	-720	
02004	3.Finantari, subventii, transferuri, alocatii bugetare cu destinatie speciala (ct.7510500+7710000+7720100+7720200+7740100+7740200+7750000+ 7760000+7780000+7790101+7790109)	647.079	1.872.507
02005	4.Alte venituri operationale (ct.7140000+7180000+7500000+7500100+7500200 +7510300+7510400+7810200+7810300+7810401+7810402+7770000)	71.572	7.130
2006	TOTAL VENITURI OPERATIONALE (rd.02+03+04+05)	4.369.553	6.098.486
02008	1.Salarii si contributiile sociale aferente angajatilor (ct.6410000+6420000+6450100+ 6450200+6450300+6450400+6450500+6450600+6450700+6450800+6460000+ 6470000)	1.486.409	1.486.409
02009	2.Subventii si transferuri (ct.6700000+6710000+6720000+6730000+6740000+ 6750000+6760000+6770000+6780000+6790000)	156.947	156.947
02010	3.Stocuri, consumabile, lucrari si servicii executate de terti (ct.6010000+6020100+ 6020200+6020300+6020400+6020500+6020600+6020700+6020800+6020900+ 6030000+6060000+6070000+6080000+6090000+6100000+6110000+6120000+ 6130000+6140000+6220000+6230000+6240100+6240200+6260000+6270000+ 6280000+6290100)	1.341.691	1.336.692
02011	4.Cheltuieli de capital, amortizari si provizioane (ct.6810100+ 6810200+6810300+6810401+6810402+6820101+6820109+ 6820200+6890100+6890200)	591.768	591.768
02013	TOTAL CHELTUIELI OPERATIONALE (rd.08+09+10+11+12)	3.576.815	3.571.816
02015	- EXCEDENT (rd.06-rd.13)	792.738	2.526.670
02023	- EXCEDENT (rd.15+20-16-21)	792.738	2.526.670
020292	- EXCEDENT (rd.23+28-24-29)	792.738	2.526.670
02031	- EXCEDENT (rd.29.2-29.4)	792.738	2.526.670

Conducatorul institutiei



Conducatorul compartimentului
financiar-contabil

[Handwritten signature]

Situatia activelor si datoriilor institutiilor publice
din administratia locala
31.12.2021

pag.: 1 - lei -

COD	DENUMIRE INDICATORI	Sold la inceputul anului	Sold la sfarsitul perioadei
0	JUDETUL GORJ		
18005	Disponibilitati in lei ale institutiilor publice locale si ale institutiilor publice de subordonare locala, la trezorerii (ct.5100000+5120101+5120501+5150101+5150103+5150200+5150600+5160101+5160301+5160302+5170101+5170301+5170302+5210100+5210300+5280000+5290201+5290301+5290400+5290901+5410101+5500101+5520000+5550101+5570101+5580101+5580201+5600101+5600300+5610101+5610300+5620101+5620300-7700000), din care:	608.564	981.669
18008	Total (in baze cash) (rd.04+05)	608.564	981.669
18010	Total (in baze accrual)(rd.08+09)	608.564	981.669
18141	Participatiile autoritatilor locale la alte societati care nu sunt organizate pe actiuni (regii autonome, srl, comandita, etc.) (ct.2600300-2960103)	4.750	4.750
18142	Total (la valoarea de intrare mai putin ajustarile cumulate pentru pierderea de valoare) (rd.141)	4.750	4.750
18165	Creante comerciale curente legate de livrari de bunuri si servicii de catre autoritatile locale sau de institutii subordonate acestora(ct.2320000+2340000+4090101+4090102+4110101+4110108+4130100+4180000+4610101-4910100-4960100) Total(rd.166+167+168+172)din care de la:	2.593	
18167	-de la societati nefinanciare (S11)	2.593	
18176	1.Creante ale bugetului local (ct.4640000-4970000). Total (rd.177+178+179+183), din care:	804.891	1.099.915
18177	- de la gospodariile populatie (S14)	804.891	1.099.915
18185	Total creante (rd.176+184)	804.891	1.099.915
18320	Datorii comerciale curente legate de livrari de bunuri si servicii (ct.4010100+4030100+4040100+4050100+4080000+4190000+4620101). Total (rd.321+322+326+327) din care catre:	144.388	78.010
18321	-Societati nefinanciare (S11)	144.388	78.010
18331	Datoriile institutiilor publice din administratia locala catre bugete (ct.4310100+4310200+4310300+4310400+4310500+4310600+4310700+4370100+4370200+4370300+4420300+4420801+4440000+4460100+4460200+4480100)	170.685	266.892
18332	Salarile angajatilor (ct.4210000+4230000+4260000+4270100+4270300+4280101)	71.810	74.771
18335	Total (rd.331+332+333+334)	242.495	341.663

Conducatorul institutiei



Conducatorul compartimentului
financiar-contabil

[Signature]

VENITURILE ȘI CHELTUIELILE BUGETELOR
LOCALE PE UNITĂȚI ADMINISTRATIV TERITORIALE

31.12.2021

- lei -

Denumire Indicatori	Cod Indicator	Nr. rand	Prevederi Anuale	Realizat
A	B	C	1	2
JUDETUL GORJ		0		
I. COMUNE	000102	24001		
VENITURI TOTAL			7.503.960	5.260.715
Venituri proprii	4990	24002	3.333.610	1.155.658
I. Venituri curente, din care:	000202	24003	5.631.410	3.449.658
a) Cote și sume defalcate din impozitul pe venit	0402	24004		
-cote defalcate din impozitul pe venit	040201	24005	752.620	752.603
-sume alocate din cotele defalcate din impozitul pe venit pentru echilibrarea bugetelor locale	040204	24006	137.000	136.991
			415.620	415.612
b) Sume defalcate din taxa pe valoarea adăugată	1102	24007		
-sume defalcate din taxa pe valoarea adăugată pentru finanțarea cheltuielilor descentralizate la nivelul comunelor, orașelor, municipiilor și sectoarelor Municipality București	110202	24009	2.297.800	2.294.000
			647.800	644.000
-sume defalcate din taxa pe valoarea adăugată pentru echilibrarea bugetelor locale	110206	24012	1.650.000	1.650.000
4. Subvenții de la alte nivele ale administrației publice	420002	24022	1.872.550	1.811.057
-subvenții de la bugetul de stat	4202	24023	1.872.550	1.811.057
CHELTUIELI TOTAL	5002	24025	8.107.520	4.887.610
Excedent	9802	24026	-603.560	373.105
EXCEDENT TOTAL CUMULAT (în curent și anii precedenți) din care:		24028	603.564	976.669
CORELAȚII	000102	24112		
VENITURI TOTAL			7.503.960	5.260.715
Venituri proprii	4990	24113	3.333.610	1.155.658
I. Venituri curente, din care:	000202	24114	5.631.410	3.449.658
a) Cote și sume defalcate din impozitul pe venit	0402	24115		
-cote defalcate din impozitul pe venit	040201	24116	752.620	752.603
-sume alocate din cotele defalcate din impozitul pe venit pentru echilibrarea bugetelor locale	040204	24117	137.000	136.991
			415.620	415.612
b) Sume defalcate din taxa pe valoarea adăugată	1102	24118		
-sume defalcate din taxa pe valoarea adăugată pentru finanțarea cheltuielilor descentralizate la nivelul comunelor, orașelor, municipiilor și sectoarelor	110202	24120	2.297.800	2.294.000

VENITURILE SI CHELTUIELILE BUGEELOR
LOCALE PE UNITATI ADMINISTRATIV TERITORIALE

31.12.2021

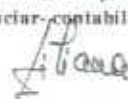
- lei -

Denumire Indicatori	Cod Indicator	Nr. rand	Prevederi Anuale	Realizat
A	B	C	1	2
Municipiului Bucuresti			647.800	644.000
-sume defalcate din taxa pe valoarea adaugata pentru echilibrarea bugetelor locale	110206	24123	1.650.000	1.650.000
4. Subventii de la alte nivele ale administratiei publice	420002	24133	1.872.550	1.811.057
-subventii de la bugetul de stat	4202	24134	1.872.550	1.811.057
CHELTUIELI TOTAL	5002	24136	8.107.520	4.887.610
Excedent	9802	24137	-603.564	373.105
EXCEDENT TOTAL CUMULAT (cu curent si anii precedenti) din care:		24139	603.564	976.669

Conducatorul institutiei




Conducatorul compartimentului
financiar-contabil



**Situatia modificarilor in structura
activelor nete/capitalurilor
31.12.2021**

Anexa 34

pag.: 1 -lei-

Denumirea elementului de capital	Cod	Sold la inceputul anului	Cresteri	Reduceri	Sold la sfarsitul anului
A	B	1	2	3	4
JUDETUL GORJ	0				
Fondul bunurilor care alcatuiesc domeniul public al unitatilor administrativ- teritoriale (ct.1030000)	25004	13.939.934	1.407.835	499.052	14.848.717
Fondul bunurilor care alcatuiesc domeniul privat al unitatilor administrativ- teritoriale (ct.1040101)	25005	5.352.747			5.352.747
Rezultatul reportat (ct.1170000 - sold creditor)	25017	10.393.441	5.926.943	4.746.321	11.574.063
Rezultatul patrimonial al exercitiului (ct.1210000 - sold creditor)	25019	792.738	6.098.486	4.364.554	2.526.670
Total capitaluri proprii (rd.01 la 17 - rd.18+rd.19-rd.20)	25021	30.478.860			34.302.197



Handwritten signature

SITUATIA FLUXURILOR DE TREZORERIE

31.12.2021

pag. 1

COD	DENUMIRE INDICATORI	Total	Casa ct. 5310101	Buget din stat ct. 5300100 7700000	Buget local ct. 5210100 7700000	Buget asigurarii sociale de stat ct. 5550101+ 5550105 7700000	Buget asigurarii pentru serviciu ct. 5790101+ 5790102 7700000	Buget Fond national unic de asigurarii sociale de stat ct. 5790100 7700000	Buget Fond pentru mediu ct. 5750100 7700000	Buget trezoreria statului ct. 5240100 7700000	Buget instituti publice financiare ct. 5900101 7700000	Buget instituti publice financiare din venituri provenit din activitati de prestatii ct. 5810101 7700000	Buget activitati financiare din venituri provenit din activitati de prestatii ct. 5820101 7700000	Buget imprumuturi interne si externe ct. 5330101+ 5140101+ 5140101+ 5140101 7700000	Buget fonduri externe normbugetare (suma D) ct. 6150103 7700000	Alte disponibil financiare (ct.5300)		
00	BUDETUL COMZ	6.401.912	6.034.000															
00002	1. Incasari	1.901.746	1.901.746															
00003	2. Plati	4.499.166																
00004	3. Modificari din activitatea operatiunilor	5.500.146																
00007	2. Plati	5.500.146																
00008	3. Serviciu realizat din activitatea de investitii	6.200.000																
00013	VALORSTREVA (DESCRIEREA) NETA DE NUMERAR SECHVALENT DE NUMERAR ct.04+ct.08+ct.13	195.100																
00014	V. NUMERAR SECHVALENT DE NUMERAR LA INCEPUTUL ANULUI - suma recuperata/primite in cadrul anului prezent - suma obtinuta/tranzactii din exercitiul anului precedent	600.200																
00015	VENIMBAR SI CHIVALENT DE NUMERAR LA SFARSITUL PERIOADEI ct.13+ct.14+ ct.14.1+ct.14.2+ct.14.3	900.700																
		300.000																

Comandatarul compartimentului
Tranzactii contabile


Valid financiar

Valid financiar

[Signature]



[Signature]



SITUAȚIA ACTIVELOR FIXE AMORTIZABILE
31.12.2021

Anexa 35a

- lei -

DENUMIREA ACTIVELOR FIXE	Cod	Existența 31.12.2021		SOLD LA INCEPUTUL ANULUI	CREȘTERI					alte caz		
		1	2		3	TOTAL din care:	4-5+6+7+8+9	5	6		7	8
A	B			3			4-5+6+7+8+9	5	6	7	8	9
JUDETUL SORU												
Concesii/brevete/licențe marci comerciale, drepturi și active similare (cl.26-59000)	003			200.343								
TOTAL	005			200.343								
Instalații fixe/mijloc de transport, animale și plantele (cl.21.30.000, 21.30.200, 21.30.300, 21.30.400)	017			140.550			41.459				11.428	
Mobilier aparatură birou/echipamente de protecție a valorilor umane și mate- riale și alte active fixe corporale (cl.21.40000)	018			98.327			505.658					
TOTAL	019			341.019			557.117				11.428	
TOTAL ACTIVE FIXE	020			472.330			614.234				11.428	

DENUMIREA ACTIVELOR FIXE	REDUCERI								SOLD LA SFARSITUL ANULUI	Ajustari de valoare (amortizari si ajustari pentru depreciere)				Valoarea contabilizata, din care:			
	TOTAL din care	Diferente din reevaluare**	Eliminare amortizare***	dezmembraii si cashi	transferuri/ cu MLU gratuit	vanzari	alte cui	10=11+12+ 14+15+16		17=3+4-10	Sold la inceputul anului	Cresteri	Reduceri	Sold la sfarsitul anului	Domeniul privat al statului	Domeniul privat al UAT	Proprietatea privata a institutiilor publice
															18	19	
A		11	12	13	14	15	16	17=3+4-10	18	19	20	21=18+19-20	22=17+21-23-24	23=17+21-23-24	24=17+21-23-24		
JUDETUL GORJ																	
Concedii, brevete, licente, marci comerciale, drepturi si active similare (cf. 2050/030)	003							240.343						240.343			
TOTAL	005							240.343						240.343			
Instalati tehnice, mijloace de transport, animale si plantati	017	93.716				93.716		817.893	52.206	29.462	14.751	47.899		64.944			
2130500, 2130400)																	
Mobilier, aparatura biroul, echipamente de protectie a valorilor umane si nuse- nalo si altele active fixe corporale (cf. 2140/030)	015	80.815			89.855			263.810	98.327	29.462	14.751	98.327		66.811			
TOTAL	020	162.561			162.561			1.124.043	150.533	58.924	29.502	145.027		131.807			
TOTAL ACTIVE FIXE	022	162.561			162.561			1.041.999	150.533	58.924	29.502	145.027		161.308			



Conducatorul compartimentului
financiar-contabil
[Handwritten Signature]

DENUMIREA ACTIVELOR FIXE	Cod	REDUCERI						SOLD LA SFARSITUL ANULUI	Valoarea aferenta activelor fixe revalorizabile					
		TOTAL din care:	Reevaluare	dezmembrari	transferati	vinzati	alte ca		Fontul activelor fixe necorporale ct.1000000+ 1000101+ 1000201+ 1000202+ 1000301+	Domaniul public al statului ct. 1010000	Domaniul privat al statului ct.1020101	Proprietatea privata a institutiilor publice ct.1020102	Domaniul public al U.A.T. al U.A.T. ct.1030000	Domaniul privat al U.A.T. ct.1040101
A.	B	11+12+13+ 14+15+16	12	13	14	15	16	17+4+5-11 17+18+19+20-21+ 22+23+24	15	20	21	22	23	24
JUDETUL GORJ														
Terenuri (ct.2110100)	007							12.039.444				12.039.444		
Constructii (ct.212) din care	008							8.171.631				2.818.844	5.352.787	
- drumuri publice si altele	009							8.171.631				2.818.844	5.352.787	
si cladiri si terenuri (ct.2120101)	019							11.702.833						
Active fixe corporale in curs de evaluare (ct.2300000)	021							91.914.153				14.838.212	77.075.941	
TOTAL	022							91.914.153				14.838.212	86.082.941	
TOTAL ACTIVE FIXE								183.828.286				14.838.212	169.010.074	

Conducatorul institutiei

Conducatorul compartimentului
financiar contabil

Capi- tot	Sub- cap- tot	Pa- ra- graf	Po- zi- ti- a	Gr- upa / titlu- col	Ar- ti- cu- l	Ali- ne- at	Denumire indicator	Prevederi bugetare initiale	Prevederi bugetare definitive	Drepturi constatate			Incasari realizate	Stingeri pe alte cai decat incasari	Drepturi constatate de incasat
										Total, din care:	din anii precedenti	din anul curent			
A							B	1	2	3=4+5	4	5	6	7	8=3-6-7
0702	02						persoane juridice	60.900	74.096	102.709	13.731	89.068	67.120		35.673
							Impozit si taxa pe teren	77.100	97.100	849.035	149.546	409.389	89.173		460.766
	01						Impozit pe terenuri de la persoane fizice	33.180	38.180	223.801	57.506	166.295	37.156		188.665
	02						Impozit si taxa pe teren de la persoane juridice	2.300	2.300	948	179	669	948		
	02						Impozitul pe terenul extravilan + Rezinare anii anteriori din impozitul pe terenul agraric	41.620	51.620	323.186	82.761	340.423	31.071		377.115
	03						Taxe judiciare de timbru si alte taxe de timbru	9.370	11.009	9.984		9.984	9.984		
1000	02						A4 IMPOZITE SI TAXE PE BUNURI SI SERVICII	1.387.300	2.395.410	2.825.979	91.992	2.727.987	2.384.793		441.186
1102							SUME DEFALCATE DIN TVA	1.355.600	2.247.600	2.294.000		2.294.000	2.294.000		
	01						Sume defalcate din taxa pe valoarea adaugata pentru finantarea che- biilor descentralizate la nivelul comunei/oraselor, municipiilor, sectoarelor si Municipiului Bucuresti	647.600	647.600	644.000		644.000	644.000		
1102	06						Sume defalcate din taxa pe valoarea adaugata pentru echilibrarea bugetelor locale	841.000	1.650.000	1.650.000		1.650.000	1.650.000		
1602							TAXE PE UTILIZAREA BUNURILOR, AUTORIZAREA UTILIZARII BUNURILOR SAU PE DESPUSURAREA DE ACTIVITATI	55.610	97.610	531.979	97.992	423.987	90.793		441.186
	02						Impozit pe mijloace de transport	43.790	62.790	502.424	97.752	404.672	41.478		440.946
	01						Impozit pe mijloace de transport (actuate de persoane fizice ⁶)	47.610	60.610	449.554	86.637	553.941	49.310		583.429

Capi- tot	Sub- cap- tot	Pr- gra- ta / gru- p / titlu col at	Al- ne- at	Denumire indicator	Prevederi bugetare initiale	Prevederi bugetare definitive	Drepturi constatate			Incasari realizate	Stingeri pe alte cai decat incasari	Drepturi constatate de incasat
							Total, din care:	din anii precedenti	din anul curent			
A				B	1	2	3=4+5	4	5	6	7	8=3-6-7
				(caz a bugetului local/că se anulă inițiativa)	-610.830	-610.830	-122.356	-122.356	-122.356	-122.356		
	3702	04		Varsaminte din secțiunea de funcționare	610.830	610.830	122.356	122.356	122.356	122.356		
	4100	02		IV. SUBVENȚII	178.600	1.872.550	1.811.057	1.811.057	1.811.057	1.811.057		
				SUBVENȚII DE LA ALTE NIVELURI ALE								
				ADMINISTRAȚIEI PUBLICE	178.600	1.872.550	1.811.057	1.811.057	1.811.057	1.811.057		
				SUBVENȚII DE LA BUGETUL DE STAT	178.600	1.872.550	1.811.057	1.811.057	1.811.057	1.811.057		
				Subvenții primite din Fondul de								
				Investiții:		50.000	50.000	50.000	50.000	50.000		
				Subvenții pentru acordarea ajutoarelor								
				pentru încălzirea locuințelor și a								
				sopimentului pentru coergic alocație								
				pentru consumul de combustibilii solizi								
				săsașii petroleului	10.500	110.500	67.540	67.540	67.540	67.540		
				Subvenții de la bugetul de stat pentru								
				finanțarea sanatații	666.000	166.000	149.271	149.271	149.271	149.271		
				Finanțarea Programului Național de								
				Dezvoltare Locală		1.543.946	1.543.946	1.543.946	1.543.946	1.543.946		



f. Bana

CONTUL DE EXECUTIE AL BUGETULUI LOCAL - VENITURI
SECTIUNEA DE FUNCTIONARE
31.12.2021

Pag. 1 de 1

Capi-tol	Sub-cap-tol	Pa-ragraf	Grupa / Titlu col	Al-tre-ne-ati	Denumire indicator	Prevederi bugetare initiale	Prevederi bugetare definitive	Drepturi constatate			Incasari realizate	Singeri pe alte cai decat incasari	Drepturi constatate de incasat
								Total, din care:	din anii precedenti	din anul curent			
A						1	2	3=4+5	4	5	6	7	8=3+6-7
0001	02				TOTAL VENITURI-BUGET LOCAL	4.789.700	5.109.186	5.237.675	304.893	4.432.184	1.504.413		1.642.662
0002					I. VENITURI CURENTE	4.611.100	5.020.580	4.959.964	304.893	4.165.071	3.327.307		1.642.662
0003					A. VENITURI FISCALE	2.615.060	3.366.646	4.354.626	308.839	4.245.787	3.363.764		1.199.862
0004					A1. IMPOZIT PE VENIT, PROFIT SI CASTIGURI DIN CAPITAL	817.130	754.330	754.230		754.230	754.230		
0100					A1.2 IMPOZIT PE VENIT, PROFIT SI CASTIGURI DIN CAPITAL DE LA PERSOANE FIZICE	817.130	754.330	754.230		754.230	754.230		
0302					IMPOZIT PE VENIT	1.130	1.750	1.627		1.627	1.627		
	18				Impozitul pe veniturile din transferul proprietatilor imobiliare din patrimoniul personal	1.130	1.750	1.627		1.627	1.627		
0402					COTE SI SEIME DEVALCATE DIN IMPOZITUL PE VENIT	816.000	752.600	752.603		752.603	752.603		
	01				Cote defalcate din impozitul pe veni	166.000	137.000	136.993		136.993	136.993		
	04				Sume defalcate din cotele defalcate din impozitul pe venit pentru echilibrarea bugetelor locale	430.000	415.600	415.612		415.612	415.612		
	05				Sume repartizate din Fondul la dispozitia Consiliului Judetean	200.000	200.000	200.000		200.000	200.000		
0700	02				A3 IMPOZITE SI TAXE PE PROPRIETATE	211.230	236.860	974.137	316.843	363.376	224.241		739.676
0702					IMPOZITE SI TAXE PE PROPRIETATE	211.230	236.860	974.137	316.843	363.376	224.241		739.676
	01				Impozit si taxa pe cladiri	135.760	133.260	414.408	70.301	314.107	125.582		248.916
	01				Impozit pe cladiri de la persoane fizice	56.770	56.770	311.690	56.570	255.120	58.456		233.243
	02				Impozit si taxa pe cladiri de la persoane juridice	66.000	73.090	162.747	13.231	49.008	67.156		55.673

Capi- tol 3702-03	Sub- cap- 4100-02	Pa- ra- 4200	Gra- pa/ 4200	An- fi- ne- col at	Denumire indicator	Prevederi bugetare initiale	Prevederi bugetare definitive	Drepturi constatate			Incasari realizate	Sfingeri pe alte cai decat incasari	Drepturi constatate de incasat
								Total, din care:	din anul precedenti	din anul curent			
A					B	1	2	3=4+5	4	5	6	7	8=3+6-7
					pentru finantarea sectiunii de dezvoltare a localitatii locale (cu semnal minus)	-610.830	-610.830	-422.356	-422.356	-422.356	-422.356		
					IV. SUBVENTII	176.600	328.600	267.111	267.111	267.111	267.111		
					SUBVENTII DE LA ALTE NIVELE ALE ADMINISTRATIEI PUBLICE	176.600	328.600	267.111	267.111	267.111	267.111		
					SUBVENTII DE LA BIRJUTUL DE STAT	176.600	328.600	267.111	267.111	267.111	267.111		
					Subventii primite din Fondul de Interventie		30.000	50.000	50.000	50.000	50.000		
					Subventii pentru acordarea ajutoarelor pentru incalzirea locuintei si a alimentatiei pentru energie elocare pentru consumul de combustibili solizi si/sau petrolieri	10.500	110.500	67.830	67.830	67.830	67.830		
					Subventii de la bugetul de stat pentru finantarea sanatatii	100.100	108.100	140.271	140.271	140.271	140.271		



A. G. G. G.

CONTUL DE EXECUTIE AL BUGETULUI LOCAL - VENITURI
 SECTIUNEA DE DEZVOLTARE
 31.12.2021

Pag. 1 -lei-

Capi- fol	Sub- capi- fol	Pa- ra- graf	Gr- pu / Titlu col	Al- te ne- at	Denumire indicator	Prevederi bugetare initiale	Prevederi bugetare definitive	Drepturi constatate		Incasari realizate	Stingeri pe alte cai decat incasari	Drepturi constatate de incasat
								Total, din care:	din anii precedenti			
A						3=4+5	4	5	6	7	8=3-6-7	
B												
0001	02	TOTAL VENITURI-BUGET LOCAL				610.830	2.154.780	1.666.302	1.666.302	1.666.302		8=3-6-7
0002		I. VENITURI CURENTE				610.830	610.830	122.356	122.356	122.356		
2900		C. VENITURI NEFISCAL				610.830	610.830	122.356	122.356	122.356		
3300		C2. VANZARI DE BUNURI SI SERVICII				610.830	610.830	122.356	122.356	122.356		
3702		TRANSFERURI VOLUNTARE, ALTELE DECAT SUBVENTIILE				610.830	610.830	122.356	122.356	122.356		
	06	Varsaminte din sectiunea de functionare				610.830	610.830	122.356	122.356	122.356		
4100	02	IV. SUBVENTII										
4200		SUBVENTII DE LA ALTE NIVELURI ALE ADMINISTRATIEI PUBLICE					1.543.946	1.543.946	1.543.946	1.543.946		
4202		SUBVENTII DE LA BUGETUL DE STAT Finantarea Programelor Nationale de Dezvoltare Locala					1.543.946	1.543.946	1.543.946	1.543.946		
	65						1.543.946	1.543.946	1.543.946	1.543.946		



CONTUL DE EXECUTIE AL BUGETULUI LOCAL - CHELTUII
31.12.2021

Capi- tol	Sub- total	Pa- trou graf	Grup- ps / Thlu col	Ave- bi- col at	Denumire indicator	Credite de angajament		Credite bugetare		Angajamente legale	Plati efectuate	Angajamente legale de platit	Pag. 1 - lei-				
						initiale	definitive	initiale	definitive					6	7	8=6-7	9
0					B												
5002					JUDETUL GORJ												
5100	02				TOTAL CHELTUIELI	5004.000	3.107.520	3.031.990	4.887.610	4.887.610	4.887.610		2.408.697				
5102					Partea Ia-SERVICIIL PUBLICE GENERALE:	2.151.200	2.191.100	1.427.152	1.127.152	1.127.152	1.127.152		1.121.138				
	01				AUTORITATI PUBLICE SI ACTIUNI EXTERNE	2.634.800	2.064.800	1.078.922	1.078.922	1.078.922	1.078.922		1.072.651				
					Autoritati executive si legislative	2.034.800	2.056.800	1.078.922	1.078.922	1.078.922	1.078.922		1.072.651				
					Autoritati executive	3.034.800	2.063.800	1.078.922	1.078.922	1.078.922	1.078.922		1.072.651				
5402					ALTE SERVICII PUBLICE GENERALE	126.400	126.400	48.180	48.180	48.180	48.180		48.000				
	50				Alte servicii publice generale	126.400	126.400	48.180	48.180	48.180	48.180		48.000				
6500	02				Partea II-a CHELTUIELI SOCIAL-CULTURALE	1.683.500	1.992.980	1.137.001	1.137.001	1.137.001	1.137.001		48.684				
6502					INVATAMANT	192.000	203.300	163.500	163.500	163.500	163.500		63.419				
	04				Invatamant secundar	175.000	274.994	160.310	160.310	160.310	160.310		62.949				
	50				Alte cheltuieli in domeniul invatamantului	175.000	218.306	160.190	160.190	160.190	160.190		63.949				
6602					SANATATE	17.000	10.810	800	800	800	800		800				
	50				Alte cheltuieli in domeniul sanatatii	218.100	218.000	130.873	130.873	130.873	130.873		147.678				
	50				Alte institutii si activitati similare	218.100	218.100	130.873	130.873	130.873	130.873		147.678				
6702					CULTURA, RECREEERE SI TURISM	218.100	218.100	130.873	130.873	130.873	130.873		147.678				
	01				Servicii culturale	183.400	192.790	92.792	92.792	92.792	92.792		91.332				
	06				Casa de cultura	153.400	151.400	59.282	59.282	59.282	59.282		60.052				
	50				Alte servicii in domeniul culturale, recreerii si religiei	153.400	153.400	59.282	59.282	59.282	59.282		60.052				
6802					ASIGURARI SI ASISTENTA SOCIALA	30.000	30.000	33.500	33.500	33.500	33.500		33.500				
	05				Asistenta sociala in caz de boli si invaliditati	1.000.000	1.190.310	711.834	711.834	711.834	711.834		733.025				
6802	05	02			Asistenta sociala in caz de invaliditate	1.035.750	1.035.750	654.994	654.994	654.994	654.994		656.185				
	15				Preventia excluderii sociale	21.000	110.560	52.840	52.840	52.840	52.840		62.840				
					Ajutor social	71.000	110.360	67.840	67.840	67.840	67.840		67.840				

Cupa tot	Sub- expo- zit	Pa- ra- grad	Gru- ps / Titlu cod	Ac- ti- on- al	Do- cu- men- tar	Credite de angajament		Credite bugetare		Angajamente legale	Plati efectuate	Angajamente legale de plan	Cheltuieli efective
						1	2	3	4				
A						B							
6802	50				Alte cheltuieli in domeniul asigurarii si asocierii sociale			50.000	50.000	0.000	0.000	0.000	0.000
6802	50	50			Alte cheltuieli in domeniul asocierii sociale			50.000	50.000	0.000	0.000	0.000	0.000
7000	02				Functii IV-a SERVICII SI DEZVOLTARE PUBLICA, LOCUINTE, MEDII SI APE			1.300.000	3.068.950	2.336.967	2.336.967	2.336.967	239.456
7002	06				LOCUINTE, SERVICII SI DEZVOLTARE PUBLICA			1.250.000	2.928.950	2.272.157	2.272.157	2.272.157	194.636
7002	50				Imunitat public, si electorale			250.000	345.000	48.810	48.810	48.810	44.820
7402	05				Alte servicii in domeniul locuintelor, serviciilor si dezvoltarii comunitare			1.010.000	2.603.950	2.272.311	2.272.311	2.272.311	115.990
7402	05	01			PRAXIA MEDIEI			120.000	120.000	64.830	64.830	64.830	63.830
8000	02				Salvatare si gestionare de scari			120.000	120.000	64.830	64.830	64.830	64.830
8402	03				Substituat			120.000	120.000	64.830	64.830	64.830	64.830
9000	02				Partea V a ACTIUNII ECONOMICE			779.200	954.300	430.850	286.470	286.470	320.197
9000	02				TRANSPORTURI			779.200	954.300	430.850	286.470	286.470	320.197
9000	02				Transport unic			779.200	954.300	430.850	286.470	286.470	320.197
9000	02				Drepturi si pozitii			779.200	954.300	430.850	286.470	286.470	320.197
9000	02				EXCIDENTE/FURT			779.200	954.300	430.850	286.470	286.470	320.197
								463.500	403.560		173.103		220.002

DETALIEREA CHELTUIELILOR
- buget local -
31.12.2021

Capi- tul	Sub- capo- lul	Pa- ra- graf	Gr- upo- siv / Titlu	Ar- hi- ve- cod	Ab- ne- at	Denumire indicator	Credite de angajament		Credite bugetare		Angajamente legale	Plati efectuate	Angajamente legale de platit	Cheltuieli efective				
							1	2	3	4					5	6	7	8
A							B											
0						JURUL GORJ												
5002			01			TOTAL CHELTUIELI	6.004.090		8.107.520	5.031.906	4.087.610			2.608.897				
			10			CHELTUIELI CURENTE	4.709.703		5.340.197	2.621.568	2.621.568			2.594.166				
			20			TITLUL II CHELTUIELI DE PERSONAL	2.176.900		2.193.630	1.431.228	1.431.228			1.431.002				
			57			TITLUL II BUNURI SI SERVICII	2.507.800		2.752.796	669.011	669.011			630.853				
			59			TITLUL VII ASISTENTA SOCIALA	278.000		333.370	174.806	174.806			174.806				
			70			TITLUL XI ALTE CHELTUIELI	35.000		49.370	43.500	43.500			43.500				
			71			CHELTUIELI DE CAPITAL	1.214.300		1.756.340	2.410.000	2.266.182			2.266.182				
5100_02						TITLUL XIII ACTIVI NEFINANCIARE	1.214.300		1.756.340	2.410.000	2.266.182			2.266.182				
5102						Pentru Ea-SERVICII PUBLICE GENERALE	2.167.200		2.191.200	1.177.132	1.177.132			1.177.132				
			01			AUTOBETATI PUBLICE SI ACTIVITATI EXTERNE	2.034.800		2.064.800	1.075.972	1.075.972			1.075.972				
			10			CHELTUIELI CURENTE	2.014.800		2.044.800	1.078.972	1.078.972			1.078.972				
			10 01			TITLUL I CHELTUIELI DE PERSONAL	996.000		996.000	514.615	514.615			514.615				
			10 01 01			Cheltuieli salariale (in bani)	565.000		565.000	600.000	600.000			600.000				
			10 01 06			Salarii de baza	813.000		813.000	474.563	474.563			474.563				
			10 01 12			Alte sporuri	11.000		11.000	8.200	8.200			8.200				
						Inlocuiri platite unor persoane din afara unitatii	90.000		90.000	49.024	49.024			49.024				
			10 01 17			Indemnizati de birou	50.000		50.000	28.879	28.879			28.879				
			10 03			Contributii	30.000		30.000	13.649	13.649			13.649				
			10 03 07			Contributia asiguratorie pentru sanatate	30.000		30.000	13.649	13.649			13.649				
			20			TITLUL II BUNURI SI SERVICII	1.018.000		1.068.000	664.357	664.357			664.357				
			20 01			Bunuri si servicii	769.000		769.000	322.535	322.535			322.535				
			20 01 01			Furnizuri electrice	22.000		22.000	7.231	7.231			7.231				
			20 01 02			Manusale pentru curatenie	13.000		12.000	579	579			579				
			20 01 03			Incalzire, iluminat si forta motrică	55.000		53.000	16.304	16.304			16.304				
			20 01 04			Ape cald, canal si salubritate	70.000		70.000	18.222	18.222			18.222				
			20 01 05			Carburanti (si lubrifianti)	22.000		22.000	10.748	10.748			10.748				

Capi- tot	Sub- capitole	Poz. grad	Circ. Tribu- col	Ar- bi- col	Al- ne- at	Denumire indicator	Credite de angajament		Credite bugetare		Angajamente bugetare	Angajamente legale	Plati efectuate	Angajamente legale de platit	Cheltuieli efective	
							totale	definitive	totale	definitive						
A							1	2	3	4	5	6	7	8=6-7	9	
B																
		20	01	06		Piese de schimb			20.000	20.000	2.188	2.188			2.188	
		20	01	07		Transport			3.000	3.000						
		20	01	08		Posta, telecomunicatii, curieri, tv internet			60.000	60.000	47.040	47.040	47.040		47.040	
		20	01	09		Materiale si prestari de servicii cu caracter functional			430.000	430.000	216.279	216.279	216.279		216.279	
		20	01	30		Alte bunuri si servicii pentru intretinere si functionare			75.000	75.000	3.513	3.513	3.513		3.513	
		20	05	30		Honori de natura obiectelor de investitii			50.000	50.000	30.240	30.240	30.240		30.240	
		20	06	01		Alte obiecte de investitii			50.000	50.000	0	0	0		0	
		20	06	01		Deplasari, deplasari, transferari			9.000	9.000						
		20	06	01		Deplasari interne, deplasari transfrontiere			9.000	9.000						
		20	13			Pregatire profesionala			17.000	17.000	5.000	5.000	5.000		5.000	
		20	14			Productia muncii			10.000	10.000	3.132	3.132	3.132		3.132	
		20	30			Alte cheltuieli			10.000	10.000	103.350	103.350	103.350		103.350	
		20	30	01		Reclama si publicitate			13.000	13.000	2.200	2.200	2.200		2.200	
		20	30	30		Alte cheltuieli cu bunuri si servicii			100.000	100.000	101.150	101.150	101.150		101.150	
		70				CHELTUIELI DE CAPITAL			200.000	200.000						
		71				TITLUL XIII ACTIVE NEFINANCIARE			20.000	20.000						
		71	01			Active fixe			20.000	20.000						
		71	01	03		Mobilier, aparatura birou si alte active corporale			20.000	20.000						
		71	01	30		Alte active fixe (inclusiv reparatii capitale)										
		01				ALTE SERVICII PUBLICE GENERALE			176.400	176.400	60.180	60.180	60.180		60.180	
		30				CHELTUIELI CURENTE			126.400	126.400	48.000	48.000	48.000		48.000	
		10				TITLUL I CHELTUIELI PERSONAL			195.000	195.000	45.100	45.100	45.100		45.100	
		10	01			Cheltuieli salariale in bani			103.500	103.500	47.122	47.122	47.122		47.122	

Căp bul	Sub- cap itol	Pa- re- graf	Gra- pu / Titlu cod	Ar- te- re- at	Denumire indicator	Credite de angajament				Credite bugetare		Angajamente legale	Plati efectuate	Angajamente legale de platit	Chidniti efective
						1	2	3	4	5	6				
A															
B															
	10	01			Cheltuieli salariale in bani										
	10	01	01		Salarii de baza	64.802		64.802		53.614		53.614	53.614		51.147
	10	01	17		Indemnizatii de birou	60.000		60.000		50.096		50.096	50.096		50.067
	10	03			Contributii	4.300		4.300		3.596		3.596	3.596		3.580
	10	03	07		Contributia asiguratorie pentru munca	1.600		1.600		1.200		1.200	1.200		1.225
	20				TITLUL II BUNURI SI SERVICII	1.600		1.600		1.200		1.200	1.200		1.225
	20	04			Bonuri servicii	37.000		37.000		4.300		4.300	4.300		4.380
	20	01	03		localitati, alimentii si fara comorți	37.000		37.000		4.300		4.300	4.300		4.380
	25	01	09		Miscari si prestari de servicii cu caracter functional	17.000		17.000		4.300		4.300	4.300		4.380
	50				TITLUL XI ALTE CHELTUIELI	20.000		20.000							
	50	12			Sustinerii cautiilor	30.000		29.370		33.500		33.500	33.500		33.500
	70				CHELTUIELI DE CAPITAL	30.000		19.570		33.500		33.500	33.500		33.500
	71				TITLUL XIII ACTIVE FINANCIARE	50.000		50.000							
	71	01			Active fixe	50.000		50.000							
	71	01	30		Alte active fixe	50.000		50.000							
					(inclusiv reparatii capitale)										
	01				ASIGURARI SI ASISTENTA SOCIALA	50.000		50.000							
	10				CHELTUIELI CURENTE	1.000.000		1.196.310		731.834		731.834	731.834		733.023
	10	01			TITLUL I CHELTUIELI DE PERSONAL	1.000.000		1.196.310		731.834		731.834	731.834		733.023
	10	01	01		Cheltuieli salariale in bani	872.000		842.250		557.875		557.875	557.875		559.016
	10	01	01		Salarii de baza	805.000		821.750		545.382		545.382	545.382		546.742
	10	01	17		Indemnizatii de birou	70.000		70.500		40.320		40.320	40.320		40.274
	10	03			Contributii	85.000		83.000		62.177		62.177	62.177		61.995
	10	03	07		Contributia asiguratorie pentru munca	22.000		22.000		12.243		12.243	12.243		12.214
	57				TITLUL VII ASISTENTA SOCIALA	37.000		32.000		12.243		12.243	12.243		12.214
	57	02			Ajutoare sociale	268.000		332.560		174.000		174.000	174.000		174.000
	57	02	01		Ajutoare sociale in numerar	253.000		322.560		174.000		174.000	174.000		174.000
						143.000		132.560		174.000		174.000	174.000		174.000

Căp. Sub- cod emp/ cod	Psi- cod / Titlu	Grupa / Titlu	Ar- de- cod / Titlu	Alte- de- cod / Titlu	Denumire indicator	Credite de angajament		Credite bugetare		Angajamente bugetare	Angajamente legale	Plati efectuate	Angajamente legale de plati	Cheltuieli efective
						initiale	definitive	initiale	definitive					
A					B									
					1	2	3	4	5	6	7	8=6+7	9	
3000 02		20 01 04			Alte canal si salubritate			100.000	100.000	64.830	64.830	64.830	64.830	64.830
		20 30			Alte cheltuieli			20.000	20.000					
		20 30 30			Alte cheltuieli cu bunuri si servicii			20.000	20.000					
					Partea Va a ACTIUNI ECONOMICE									
					TRANSNATURI			779.350	933.300	430.852	266.470	266.470		266.470
		01			CHELTUIELI CURENTE			779.350	933.300	430.852	266.470	266.470		266.470
		20			TITLURI TRIMINURI SI SERVICII			865.000	985.000	430.852	286.670	286.670		286.670
		20 01			Bunuri si servicii			865.000	985.000	220.092	220.092	220.092		220.092
		20 01 09			Materialia si pretori de servicii cu caracter bugetarial			185.000	183.000	220.092	220.092	220.092		220.092
		20 01 30			Alte bunuri si servicii pentru intretinere si functionare			145.000	143.000					
		20 02			Reparatii curente			40.000	40.000					
		70			CHELTUIELI DE CAPITAL			200.000	300.000	220.092	220.092	220.092		220.092
		71			TITLURI XIB ACTIVE NEFINANCIARE			804.300	260.000	210.266	66.376	66.376		66.376
		71 01			Active fixe			394.500	260.000	210.266	66.376	66.376		66.376
		71 01 01			Constructii			394.500	260.000	210.266	66.376	66.376		66.376
		71 01 30			Alte active fixe			144.300	144.300	210.266	66.376	66.376		66.376
					(inclusiv reparatii capitale)					210.266	66.376	66.376		66.376
9900 02					EXCIDENT/OBIECTI			250.000	125.000					
								663.500	-507.500					

Conducatorul compartimentului financiar-contabil



CONTUL DE EXECUTIE AL BUGETULUI LOCAL - CHELTUIELI
 SECTIUNEA DE FUNCTIONARE
 31.12.2021

Cupa- tot	Sub- capo- tot	Pro- gra- ful	Cris- pa / Titlu	Ar- tic- ol	AB- no- tit	Denumirea indicator	Credite de angajament		Credite bugetare			Angajamente legale	Plati efectuate	Angajamente legale de platit	Cheltuieli efective
							initiale	definitive	initiale	definitive	5				
A						B									
5002						TOTAL CHELTUIELI	1	2	3	4	5	6	7	8=6-7	9
	01					CHELTUIELI CURENTE	4.789.700	5.319.180	4.789.700	5.319.180	2.671.642	2.631.548	2.621.546		2.594.166
	10					TITLUL I CHELTUIELI DE PERSOANAL	4.789.700	5.349.180	4.789.700	5.349.180	2.621.540	2.621.548	2.621.548		2.594.166
	20					TITLUL II BUNURI SI SERVICII	2.176.900	2.193.650	2.176.900	2.193.650	1.034.228	1.034.228	1.034.228		1.045.002
	57					TITLUL VIII ASISTENTA SOCIALA	2.902.800	2.152.790	2.902.800	2.152.790	969.011	969.011	969.011		970.855
	59					TITLUL XI ALTE CHELTUIELI	275.000	333.370	275.000	333.370	174.899	174.899	174.899		174.899
						Partea Sa-SERVICIILE PUBLICE GENERALE	35.000	49.370	35.000	49.370	47.504	43.500	43.500		43.500
5100_02						AUTOMITATE PUBLICE SI ACTIUNI EXTERNE	2.144.200	7.101.200	2.144.200	7.101.200	1.127.152	1.127.152	1.127.152		1.100.925
5102	01					CHELTUIELI CURENTE	2.014.800	2.064.800	2.014.800	2.064.800	1.078.972	1.078.972	1.078.972		1.060.341
	10					TITLUL I CHELTUIELI DE PERSOANAL	2.014.800	2.064.800	2.014.800	2.064.800	1.078.972	1.078.972	1.078.972		1.060.341
	10_01					Cheptuili salariale in bani	990.000	995.000	990.000	995.000	614.615	614.615	614.615		626.124
	10_01_01					Salarii de baza	990.000	995.000	990.000	995.000	614.615	614.615	614.615		626.124
	10_01_06					Alte sporuri	815.000	815.000	815.000	815.000	463.557	463.557	463.557		463.557
	10_01_12					Indemnizati pialte unor persoane din afara unitatii	11.000	11.000	11.000	11.000	8.200	8.200	8.200		8.200
	10_01_17					Indemnizatii de bonum	90.000	90.000	90.000	90.000	89.024	89.024	89.024		88.192
	10_03					Contributii	50.000	50.000	50.000	50.000	28.879	28.879	28.879		28.751
	10_03_07					Contributia asiguratorie pentru omnia	50.000	50.000	50.000	50.000	15.649	15.649	15.649		15.857
	20					TITLUL II BUNURI SI SERVICII	90.000	10.000	90.000	10.000	13.649	13.649	13.649		13.857
	20_01					Bunuri si servicii	1.010.800	1.064.800	1.010.800	1.064.800	464.357	464.357	464.357		434.117
	20_01_01					Funcționari de birou	569.000	709.000	569.000	709.000	322.556	322.556	322.556		322.556
	20_01_02					Materiale pentru curatenie	22.000	22.000	22.000	22.000	12.211	12.211	12.211		12.211
	20_01_03					Incalzire, iluminat si forta motrice	12.000	12.000	12.000	12.000	579	579	579		579
	20_01_04					Apă caldă si caldă rece	53.000	53.000	53.000	53.000	16.204	16.204	16.204		16.204
	20_01_05					Carburanti si lubrifianti	90.000	90.000	90.000	90.000	18.222	18.222	18.222		18.222
	20_01_06					Presă de schimb	22.000	22.000	22.000	22.000	10.745	10.745	10.745		10.745
	20_01_07					Transport	20.000	20.000	20.000	20.000	2.188	2.188	2.188		2.188
	20_01_08					Prinde, telecomunicatii, radio, tv	3.000	3.000	3.000	3.000					

Căpătul	Subcapitolul	Programe / Titlu	Ar. / Titlu	Articol / Titlu	Denumirea indicator	Credite de angajament		Credite bugetare		Angajamente bugetare	Angajamente legale	Plati efectuate	Angajamente legale de platit	Cheltuieli efective
						initiale	definitive	initiale	definitive					
A					B									
01					CHELTUIELI CURENTE									
10					TITLUL I CHELTUIELI DE PERSONAL									
10 02					Cheltuieli salariale in natura									
10 02 05					Transportul la si de la locul de munca									
20					TITLUL II BUNURI SI SERVICII									
20 01					Bunuri si servicii									
20 01 01					Furnizori de birou									
20 01 02					Materiale pentru curatenie									
20 01 03					Incalzire, iluminat si forta motrice									
20 01 09					Materiale si piese de schimb cu caracter functional									
20 01 30					Alte bunuri si servicii pentru intretinere si functionare									
20 02					Repozitii curente									
20 05					Bunuri de natura obiectelor de inventar									
20 05 30					Alte obiecte de inventar									
20 06					Deplasari, deplasari, transport									
20 06 01					Deplasari interne, deplasari, transferari									
20 13					Pregatire profesionala									
57					TITLUL VII ASISTENTA SOCIALA									
57 02					Ajutoare sociale									
57 02 01					Ajutoare sociale in natura									
57 02 03					Tichete de ceras si felii de sociale pentru gradinita									
59					TITLUL XI ALTE CHELTUIELI									
59 01					Burse									
01					SANATATE									
					CHELTUIELI CURENTE									
					1	2	3	4	5	6	7	8=6+7	9	
							162.000	135.000	71.665	71.665	31.065		63.740	
							17.000	13.000	9.387	9.387	9.387		9.387	
							13.000	11.000	9.387	9.387	9.387		9.387	
							13.000	11.000	9.387	9.387	9.387		9.387	
							132.000	111.900	51.483	51.483	51.483		51.483	
							70.000	60.900	44.200	44.200	44.200		44.200	
							4.000	4.000	3.991	3.991	3.991		3.991	
							5.000	5.000	4.879	4.879	4.879		4.879	
							50.000	20.990	5.522	5.522	5.522		5.522	
							20.000	20.000	18.555	18.555	18.555		18.555	
							11.000	11.000	10.952	10.952	10.952		10.952	
							50.000	30.000	4.761	4.761	4.761		4.761	
							5.000	5.000	4.761	4.761	4.761		4.761	
							5.000	5.000	4.761	4.761	4.761		4.761	
							2.000	2.000	2.434	2.434	2.434		2.434	
							2.000	2.000	800	800	800		800	
							5.000	5.000	800	800	800		800	
							17.000	815	800	800	800		800	
							12.000	814	800	800	800		800	
							7.000							
							3.000	810	800	800	800		800	
							5.000	10.000	10.000	10.000	10.000		10.000	
							5.000	10.000	10.000	10.000	10.000		10.000	
							210.000	218.100	150.875	150.875	150.875		150.875	
							210.000	218.100	150.875	150.875	150.875		150.875	

Categori Sub-categori Total	Poziti Grup Titlu cei al	Ar de se al	Denumire indicator	Credite de angajament		Credite bugetare			Angajamente legale	Plati efectuate	Angajamente legale de plati	Cheltuieli efective
				initiale	definitive	initiale	definitive	5				
A												
B												
10	10 01	01	TITLUL I CHELTUIELI DE PERSONAL									
	10 01	01	Cheltuieli salariale in bani	166.108	166.108	166.108	166.108	149.325	149.325	8-6-7	9	146.125
	10 01	01	Salarii de baza	163.603	163.603	163.603	163.603	146.114	146.114			147.961
	10 01	05	Sprijin pentru creditul de muncă	140.000	140.000	140.000	140.000	130.596	130.596			127.305
	10 01	17	Indemnizatii de frana	15.008	15.008	15.008	15.008	8.132	8.132			8.658
	10 03		Contributii	8.697	8.697	8.697	8.697	7.566	7.566			7.198
	10 03	07	Contributia asiguratorie pentru muncă	4.500	4.500	4.500	4.500	3.211	3.211			3.164
	20		TITLUL II BUNURI SI SERVICII	4.500	4.500	4.500	4.500	3.211	3.211			3.164
	20 30		Alte cheltuieli	50.000	50.000	50.000	50.000	1.550	1.550			1.580
	20 30	30	Alte cheltuieli cu bunuri si servicii	50.000	50.000	50.000	50.000	1.550	1.550			1.580
6702			CULTURA, RECREIE SI TURISM	20.000	20.000	20.000	20.000	1.550	1.550			1.580
	01		CHELTUIELI CURENTE	112.774	112.774	112.774	112.774	92.792	92.792			93.552
	10		TITLUL I CHELTUIELI DE PERSONAL	112.774	112.774	112.774	112.774	92.792	92.792			93.552
	10 01		Cheltuieli salariale in bani	66.403	66.403	66.403	66.403	54.902	54.902			55.672
	10 01	01	Salarii de baza	64.000	64.000	64.000	64.000	53.664	53.664			54.447
	10 01	17	Indemnizatii de frana	60.000	60.000	60.000	60.000	50.098	50.098			50.867
	10 03		Contributii	4.803	4.803	4.803	4.803	3.596	3.596			3.580
	10 03	07	Contributia asiguratorie pentru muncă	1.600	1.600	1.600	1.600	1.200	1.200			1.215
	20		TITLUL II BUNURI SI SERVICII	1.600	1.600	1.600	1.600	1.200	1.200			1.225
	20 01		Bunuri si servicii	17.000	17.000	17.000	17.000	4.300	4.300			4.100
	20 01	03	Incalzire, iluminat si forta motrica	17.000	17.000	17.000	17.000	4.300	4.300			4.100
	20 01	09	Materiale si prestari de servicii cu caracter functional	13.000	13.000	13.000	13.000	4.300	4.300			4.200
	50		TITLUL XI ALTE CHELTUIELI	20.000	20.000	20.000	20.000	13.500	13.500			13.500
	50 12		Sustinetiia culturale	20.000	20.000	20.000	20.000	13.500	13.500			13.500
6802			ASIGURARI SI ASISTENTA SOCIALA	1.090.000	1.090.000	1.090.000	1.090.000	711.834	711.834			711.834
	01		CHELTUIELI CURENTE	1.090.000	1.090.000	1.090.000	1.090.000	711.834	711.834			711.834
	10		TITLUL I CHELTUIELI DE PERSONAL	627.604	627.604	627.604	627.604	357.825	357.825			357.825

Cota	Sub- total	Pa- ca / graf	Gru- pa / Titlu	Ac- ti- on / cod	Denumire indicator	Credite de angajament		Credite bugetare		Angeajamente legale	Plafă efectivă	Angeajamente legale de plafă	Cheburi efective
						initiale	definitive	initiale	definitive				
A													
B													
10	01				Cheburii salariale în bani			821.750	545.582	545.582	345.582	8-6-7	9
10	01	01			Salarii de baza			720.000	483.205	483.205	483.205		516.742
10	01	17			Indemnizații de hrană			85.000	62.377	62.377	62.377		484.142
10	03				Contribuții			22.000	12.243	12.243	12.243		61.995
10	03	07			Contribuția asiguratorie pentru muncă			22.000	12.243	12.243	12.243		12.274
57					TITLUL VIII ASISTENȚA SOCIALĂ			152.500	174.009	174.009	174.009		13.274
57	02				Ajutoare sociale			332.500	174.009	174.009	174.009		174.009
57	02	01			Ajutoare sociale în numerar			20.000	174.009	174.009	174.009		174.009
57	02	02			Sistouri sociale în natura			70.000	174.009	174.009	174.009		174.009
7000	02				Partea IV-a SERVICII SI DEZVOLTARE			660.000	227.146	227.146	227.146		227.146
7002					PUBLICĂ, LOCUINȚIL, MIEUL SI APE			640.000	162.316	162.316	162.316		162.316
					LOCUINȚE, SERVICII SI DEZVOLTARE PUBLICĂ			640.000	162.316	162.316	162.316		162.316
					CHELTUIELI CURENTE			340.000	162.316	162.316	162.316		162.316
					TITLUL BUNURILOR SI SERVICII			300.000	162.316	162.316	162.316		162.316
					Bunuri si servicii			20.000	48.846	48.846	48.846		48.846
					Incalzire, iluminat si forta motrica			20.000	48.846	48.846	48.846		48.846
					Materialul si prestari de servicii cu caracter functional			240.000	113.472	113.472	113.472		113.472
					Alte bunuri si servicii pentru uz casnic si funciionar			40.000	40.000	40.000	40.000		40.000
					Bunuri de natura obiectelor de inventar			100.000	100.000	100.000	100.000		100.000
					Alte obiecte de inventar			200.000	200.000	200.000	200.000		200.000
					Alte echipari			120.000	120.000	120.000	120.000		120.000
					Alte echipari în bunuri si servicii			120.000	120.000	120.000	120.000		120.000
					PROTECTIA MEDIULUI			120.000	120.000	120.000	120.000		120.000
					CHELTUIELI CURENTE			120.000	120.000	120.000	120.000		120.000
					TITLUL BUNURILOR SI SERVICII			120.000	120.000	120.000	120.000		120.000
					Bunuri si servicii			120.000	120.000	120.000	120.000		120.000
7402								64.830	64.830	64.830	64.830		64.830
								64.830	64.830	64.830	64.830		64.830
								64.830	64.830	64.830	64.830		64.830
								64.830	64.830	64.830	64.830		64.830

Capi- tot	Sub- tot	Pa- gra- fi	Gr- upa	Ar- hi- ve- cul	AB- ne- at	Denumirea indicator	Credite de angajament		Credite bugetare		Angajamente legale	Plati efectuate	Angajamente legale de platit	Cheltuieli efective	
							initiale	definitive	initiale	definitive					
A							1	2	3	4	5	6	7	8-6-7	9
						B									
	20	01	04			Apas, cavitati si salubritate			100.000	100.000	64.830	64.830	64.830		64.830
	20	30				Alte cheltuieli			20.000	20.000					
	20	30	30			Alte cheltuieli in bunuri si servicii			20.000	20.000					
8000	02					Partea V a ACTIVITILOR ECONOMICE			285.000	285.000	220.092	220.092	220.092		220.092
8402						TRANSPORTURI			345.000	345.000	220.092	220.092	220.092		220.092
	01					CHETUIELI CURENTE			345.000	345.000	220.092	220.092	220.092		220.092
	20					TRITULI SI BUNURI SI SERVICII			380.000	380.000	220.092	220.092	220.092		220.092
	20	01				Bunuri si servicii			145.000	145.000	145.000	145.000	145.000		145.000
	20	01	09			Maneriale si pasivari de servicii cu caracter functional			145.000	145.000	145.000	145.000	145.000		145.000
	20	01	30			Alte bunuri si servicii pentru intretinere si functionare			40.000	40.000	40.000	40.000	40.000		40.000
	20	02				Reparatii curente			200.000	200.000	200.000	200.000	200.000		200.000
9902	96					excedentul cheltuielilor suportate					220.092	220.092	220.092		220.092

Conducatorul compartimentului
financiar-contabil

Conducatorul institutiei,



JUDETUL GORJ

CONTUL DE EXECUTIE AL BUGETULUI LOCAL - CHELTUIELI
SECTIUNEA DE DEZVOLTARE
31.12.2021

Capi- tul	Sub- cap- tul	Pa- rzi- al	Pro- centaj	Al- te	Denominare indicator	Credite de angajament		Credite bugetare		Angajamente bugetare	Angajamente legale	Plati efectuate	Angajamente legale de platit	Cheltuieli efective
						initiale	definitive	initiale	definitive					
A					B									
					1	2	3	4	5	6	7	8=6-7	9	
5002					TOTAL CHELTUIELI									
	70				CHELTUIELI DE CAPITAL			1.214.190	2.738.340	2.410.430	2.266.062	1.766.802		14.731
	71				TITLUL XIII ACTIVE NEFINANCIARE			1.214.190	2.738.340	2.410.430	2.266.062	1.766.802		14.731
					Partea I-a SERVICII PUBLICE GENERALE									
5100 02					AUTORITATI PUBLICE SI ACTIUNI EXTERNE			1.214.190	2.738.340	2.410.430	2.266.062	1.766.802		14.731
5102					CHELTUIELI DE CAPITAL			20.000	20.000					
	71				TITLUL XIII ACTIVE NEFINANCIARE			20.000	20.000					
					Active fixe			20.000	20.000					
					Modificari aparatura birourilor si alte active corporale									
	71 01 03				Alte active fixe (inclusiv reparatură capitală)									
6500 02					Partea II-a CHELTUIELI SOCIALE-CULTURALE									
6502					INVATAMANT			20.000	130.000	10.545	89.845	89.845		12.413
	70				CHELTUIELI DE CAPITAL			30.000	130.000	10.545	89.845	89.845		12.413
	71				TITLUL XIII ACTIVE NEFINANCIARE			30.000	130.000	10.545	89.845	89.845		12.413
					Active fixe			30.000	130.000	10.545	89.845	89.845		12.413
	71 01				Alte active fixe			30.000	130.000	10.545	89.845	89.845		12.413
					(inclusiv reparatură capitală)									
6702					CHELTUIELI DE CAPITAL			30.000	130.000	10.545	89.845	89.845		12.413
	70				TITLUL XIII ACTIVE NEFINANCIARE			30.000	130.000	10.545	89.845	89.845		12.413
					Active fixe			30.000	130.000	10.545	89.845	89.845		12.413
	71 01				Alte active fixe			30.000	130.000	10.545	89.845	89.845		12.413
					(inclusiv reparatură capitală)									
7000 02					Partea IV-a SERVICII SI DEZVOLTARE									
					PUBLICA, LOCUINTA, MEDIU SI APE			220.000	2.508.000	2.400.000	2.100.000	2.100.000		2.310
					LOCUINTE, SERVICII SI DEZVOLTARE PUBLICA			220.000	2.508.000	2.400.000	2.100.000	2.100.000		2.310

Căsuță	Sub-entruțul	Poziția	Grupa	Articol	Abrevierea	Denumirea indicator	Credite de angajament		Credite bugetare		Angajamente bugetare	Angajamente legate	Plafond efectuat	Angajamente legate de plăți	Cheltuieli efective		
							initiale	definitive	initiale	definitive							
							1	2	3	4	5	6	7	8=6+7	9		
A																	
B																	
	70					CHELTUIELI DE CAPITAL											
	71					TITLURI ACTIVE NEFINANCIARE											
	71 01					Active fixe	720.000		2.808.966	2.109.839	2.109.839	2.109.839	2.109.839	2.109.839	2.118		
	71 01 01					Construcții	720.000		2.808.966	2.109.839	2.109.839	2.109.839	2.109.839	2.109.839	2.118		
	71 01 02					Materii, echipamente și mijlocuri de transport			1.543.950		1.543.946		1.543.946		2.118		
	71 01 30					Alte active fixe			510.000		509.913		509.913				
						(inclusiv reparatii capitale)											
8020 02						Partea V-a ACTIVII ECONOMICE	270.000		255.000		55.978		55.978				
8402						TRANSPORTURI	304.000		269.300		210.766		210.766				
	70					CHELTUIELI DE CAPITAL	304.000		269.300		210.766		210.766				
	71					TITLURI ACTIVE NEFINANCIARE	293.000		269.293		210.766		210.766				
	71 01					Active fixe	293.000		269.293		210.766		210.766				
	71 01 01					Construcții	293.000		269.293		210.766		210.766				
	71 01 30					Alte active fixe											
						(inclusiv reparatii capitale)											
9902 97						excedentul debitor activ dery	144.300		144.300		144.300		144.300				
							250.000		125.000								
							603.500		603.500								

Conducatorul compartimentului financiar-contabil

[Signature]



JUDETUL GORJ

CONTUL DE EXECUTIE AL BUGETULUI LOCAL - CHELTUIELI
SECTIUNEA DE DEZVOLTARE
31.12.2021

Capi- tot	Sub- total	Pro- centaj	Grup Tribu- nal	Ar- ho- col	Al- ne- al	Denumire indicator	Credite de angajament		Credite bugetare		Angajamente legale	Plati efectuate	Angajament de plati	Cheltuieli afectate	
							initiale	definitive	initiale	definitive					
A						B	1	2	3	4	5	6	7	8	9
5002						TOTAL CHELTUIELI			1.214.390	2.758.340	2.410.450	2.266.062	89.845	14.731	
						CHELTUIELI DE CAPITAL			1.214.390	2.758.340	2.410.450	2.266.062	89.845	14.731	
5100-02						TITLUL XIII ACTIVE NEFINANCIARE			1.214.390	2.758.340	2.410.450	2.266.062	89.845	14.731	
						Partea Ea-SERVICI PUBLICI SI GENERALE									
						AUTORITATI PUBLICE SI ACTIUNI EXTERNE									
5102						CHELTUIELI DE CAPITAL			30.000	30.000	30.000	2.266.062	89.845	14.731	
						TITLUL XIII ACTIVE NEFINANCIARE			30.000	30.000	30.000	2.266.062	89.845	14.731	
						Active fixe			30.000	30.000	30.000	2.266.062	89.845	14.731	
						Mobilier, aparatura birouala si alte active circulante									
						Alte active fixe (incluziv reparatii cuprinde)									
6500-02						Partea B-a CHELTUIELI SOCIALE, CULTURALE SI AVANAMANT			30.000	30.000	30.000	89.845	89.845	14.731	
6502						CHELTUIELI DE CAPITAL			30.000	30.000	30.000	89.845	89.845	14.731	
						TITLUL XIII ACTIVE NEFINANCIARE			30.000	30.000	30.000	89.845	89.845	14.731	
						Active fixe			30.000	30.000	30.000	89.845	89.845	14.731	
						Alte active fixe (incluziv reparatii cuprinde)									
6702						CULTURA, RECREER SI RELIGIE			30.000	30.000	30.000	89.845	89.845	14.731	
						CHELTUIELI DE CAPITAL			30.000	30.000	30.000	89.845	89.845	14.731	
						TITLUL XIII ACTIVE NEFINANCIARE			30.000	30.000	30.000	89.845	89.845	14.731	
						Active fixe			30.000	30.000	30.000	89.845	89.845	14.731	
						Alte active fixe (incluziv reparatii cuprinde)									
7000-02						Partea IV-a SERVICII SI DEZVOLTARE PUBLICA, LOCUINTE, MENAJ SI APE LOCUINTE, SERVICII SI DEZVOLTARE PUBLICA			730.000	2.308.950	2.109.850	2.109.850	2.109.850	2.108	
7002						LOCUINTE, SERVICII SI DEZVOLTARE PUBLICA			730.000	2.308.950	2.109.850	2.109.850	2.109.850	2.108	

Categoriile de capitaluri	Poziția în planul de bilanț	Denumirea indicatorilor	Credite de angajament		Credite bugetare		Angajamente bugetare	Angajamente legale	Pluși efectuate	Angajamente legale de plată	Cheltuieli efective
			inițiale	definitive	inițiale	definitive					
A		B	1	2	3	4	5	6	7	8=6-7	9
70		CHELTUIELI DE CAPITAL									
71		TITLUL XIII ACTIVE NEFINANCIARE									
71 01		Active fixe	720.000		720.000	3.506.950	2.109.839	2.109.839	2.109.839		2.318
71 01 01		Construcții	220.000		220.000	2.306.950	2.109.839	2.109.839	2.109.839		2.318
71 01 02		Mobilier, echipamente și mijloace de transport				1.541.950	1.543.946	1.543.946	1.543.946		2.318
71 01 30		Alte active fixe	480.000		480.000	510.000	509.945	509.945	509.945		
8000 02		(inclusiv reparabil capital)	270.000		270.000	355.000	55.978	55.978	55.978		2.318
8402		Partea A-a ACTIVE ECONOMICE TRANSPORTURI	304.999		304.999	310.999	-310.700	66.378	66.378		
70		CHELTUIELI DE CAPITAL	304.999		304.999	289.300	210.266	66.378	66.378		
71		TITLUL XIII ACTIVE NEFINANCIARE	304.999		304.999	289.300	210.266	66.378	66.378		
71 01		Active fixe	304.999		304.999	289.300	210.266	66.378	66.378		
71 01 01		Construcții	140.390		140.390	144.390	210.266	66.378	66.378		
71 01 30		Alte active fixe	164.609		164.609	144.910	210.266	66.378	66.378		
9002 97		(inclusiv reparabil capital și excedenți/deficit) vezi anexa	250.000		250.000	125.000					
			441.508		441.508	-603.500			599.700		

Conducătorul compartimentului
Finanțiar-contabil
[Signature]



JUDETUL GORJ

CONTUL DE EXECUTIE AL BUGETULUI LOCAL - CHELTUIELI
SECTIUNEA DE DEZVOLTARE
31.12.2021

Categori Cod	Sub- categori Cod	Pa- ra- graf	Gr- upo- uri / Titlu cod	As- tr- e- at	Denumire indicator	Credite de angajament		Credite bugetare		Angajamente bugetare	Angajamente legale	Plati efectuate	Angajamente legale de plati	Cheltuieli efectuate
						initiale	definitive	initiale	definitive					
A					B									
5002					TOTAL CHELTUIELI									
	70				CHELTUIELI DE CAPITAL									
	71				TITLUL XIII ACTIVE NEFINANCIARE									
					Partea IV-a SERVICII PUBLICE GENERALE									
5100 02					AUTORITATI PUBLICE SI ACTIUNI EXTERNE									
5102					CHELTUIELI DE CAPITAL									
	70				TITLUL XIII ACTIVE NEFINANCIARE									
	71				Active fixe									
	71 01				Active fixe									
	71 01 03				Mobilier, aparatura birourilor si alte active corporale									
	71 01 30				Alte active fixe (inclusiv reparatii capitale)									
6000 02					Partea IV-a CHELTUIELI SOCIAL-CULTURALE									
6502					INOVATAMANT									
	70				CHELTUIELI DE CAPITAL									
	71				TITLUL XIII ACTIVE NEFINANCIARE									
	71 01				Active fixe									
	71 01 30				Alte active fixe (inclusiv reparatii capitale)									
6702					CULTURA, RECREERIE SI RELIGIE									
	70				CHELTUIELI DE CAPITAL									
	71				TITLUL XIII ACTIVE NEFINANCIARE									
	71 01				Active fixe									
	71 01 30				Alte active fixe (inclusiv reparatii capitale)									
7000 02					Partea IV-a SERVICII SI DEZVOLTARE									
7002					PUBLICA, LOCALITATE, MEDIU SI APE									
					LOCUINTE, SERVICII SI DEZVOLTARE PUBLICA									

Categori Capital	Sub- categori al capital	Pr grup	Gr po / fi Tribu cod	Al ne nt	Denumire indicator	Credite de angajament		Credite bugetare		Angajamente bugetare	Angajamente legale	Plati efectuate	Angajamente legale de plati	Cheltuieli efective
						initiale	definitive	initiale	definitive					
A						1	2	3	4	5	6	7	8=6+7	9
B														
	70				CHELTUIELI DE CAPITAL									
	71				TITLURI, XIII ACTIVE NEFINANCIARE									
	71	01			Active fixe	720.000		720.000	2.109.839	2.109.839	2.109.839	2.109.839	2.109.839	2.318
	71	01	01		Construcii	720.000		720.000	2.306.930	2.109.839	2.109.839	2.109.839	2.109.839	2.318
	71	01	02		Masini, echipamente si mijlocuri de transport			1.543.946		1.543.946	1.543.946	1.543.946	1.543.946	2.318
	71	01	30		Alte active fixe	450.000		510.000	509.915	509.915	509.915	509.915	509.915	
					Inclusiv reparatii capitale									
8000	02				Pariza si ACTIUNI ECONOMICE	370.000		255.000	55.978	55.978	55.978	55.978	55.978	3.918
8402					TRANSPORTURI	304.300		249.390	140.766	140.766	140.766	140.766	140.766	
	70				CHELTUIELI DE CAPITAL	204.300		169.390	210.766	210.766	210.766	210.766	210.766	
	71				TITLURI, XIII ACTIVE NEFINANCIARE	304.300		269.390	269.390	269.390	269.390	269.390	269.390	
	71	01			Active fixe	304.300		269.390	269.390	269.390	269.390	269.390	269.390	
	71	01	01		Construcii	144.300		111.390	111.390	111.390	111.390	111.390	111.390	
	71	01	30		Alte active fixe									
					Inclusiv reparatii capitale)									
					excedent/delicte sectoare	250.000		123.000	123.000	123.000	123.000	123.000	123.000	
9902	97					-60.366		-603.563	-603.563	-603.563	-603.563	-603.563	-603.563	

Conducatorul compartimentului
financiar contabil

ROMANIA
Comuna SARELU, Jud. IALOMITA



DECLARAȚIE

Subsemnatul Dumitrelea Gheorghe -primar al comunei Săcelu si Dragotă Liliana Oana-contabil in cadrul Primariei Săcelu declaram ca ne asumam raspunderea pentru intocmirea situatiilor financiare la data de 31.12.2021 si confirmam ca:

-politicile contabile utilizate la intocmirea situatiilor financiare sunt in conformitate cu reglementarile contabile aplicabile,

-situatiile financiare anuale ofera o imagine fidela a pozitiei financiare, performantei financiare si a celorlalte informatii referitoare la activitatea desfasurata ,

-institutia isi desfasoara activitatea in conditii de continuitate.

Aceasta este declaratia pe care o dam,o sustinem si o semnam.

Primar,

DUMITRELEA GHEORGHE



Contabil,

DRAGOTĂ LILIANA OANA

COMUNA SACELU
COD FISCAL 4898916

NOTA EXPLICATIVA

Subsemnatii, Dumitrelea Gheorghe – primarul comunei Sacelu si Dragota Liliana Oana – contabil, va aducem la cunostinta ca la situatiile financiare anuale la data de 31.12.2021 nu inregistram datorii contingente.

Primar,

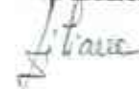
DUMITRELEA GHEORGHE



The block contains a handwritten signature in cursive script that reads "Dumitrelea Gheorghe". Below the signature is a circular official stamp. The stamp features a central emblem with a crown and a shield, surrounded by the text "COMUNA SACELU" at the top and "Primar" at the bottom.

Contabil,

DRAGOTĂ LILIANA OANA



The block contains a handwritten signature in cursive script that reads "Liliana Oana".

COMUNA SACELU
COD FISCAL 4898916

NOTA EXPLICATIVA

Subsemnatii, Dumitrelea Gheorghe – primarul comunei Sacelu si Dragota Liliana Oana – contabil, va aducem la cunostinta ca la situatiile financiare anuale la data de 31.12.2021 nu inregistram provizioane.

Primar,

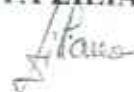
DUMITRELEA GHEORGHE



The image shows a handwritten signature in cursive over a circular official stamp. The stamp contains the text 'COMUNA SACELU' at the top and 'Primar' at the bottom, with a central emblem.

Contabil,

DRAGOTĂ LILIANA OANA



The image shows a handwritten signature in cursive.

**POLITICI CONTABILE ADOPTATE LA ÎNTOCMIREA SITUAȚIEI FINANCIARE
PENTRU TRIMESTRUL IV 2021
LA NIVELUL COMUNEI SACELU**

Situațiile financiare au fost întocmite în conformitate cu prevederile Legii 82/1991 republicată și cu reglementările contabile simplificate armonizate cu directivele europene aprobate prin OMFP 616/2006, ordinul nr. 3647/2008 și a ordinul nr. 1865/08.04.2011,OMF 59/2011

Situațiile financiare au fost întocmite în moneda națională – lei.

- **Principiul continuității activității** – Primăria comunei Sacelu, ca instituție publică își continuă în mod normal funcționarea, într-un viitor previzibil, fără a intra în imposibilitatea continuării activității sau fără reducerea semnificativă a acesteia.
- **Principiul permanenței metodelor** – Metodele de evaluare sunt aplicate în mod consecvent de la un exercițiu financiar la altul. Este acel principiu al metodei contabilității care obligă ordonatorul principal de credite la continuitatea aplicării regulilor și normelor privind evaluarea, înregistrarea în contabilitate și prezentarea elementelor patrimoniale și a rezultatelor, asigurând comparabilitatea în timp a informațiilor contabile. Este legat de principiul anterior și presupune ca metodele de evaluare și amortizare să fie aplicate consecvent de la un exercițiu la altul.
- **Principiul prudenței** – Evaluarea este făcută ținându-se cont de toate angajamentele apărute în cursul exercițiului financiar curent sau al unui exercițiu precedent. Este acel principiu al metodei contabilității potrivit căruia nu este admisă supraevaluarea elementelor de activ și a veniturilor, respectiv subevaluarea elementelor de pasiv și a cheltuielilor, ținând cont de deprecierea, riscurile și pierderile posibile, generate de desfășurarea activității exercițiului curent sau anterior. Conform acestui principiu, la închiderea exercițiului economico-financiar se contabilizează datoriile și pierderile posibile (probabile) și nu se contabilizează activele și profitul probabil. În mod special se vor avea în vedere următoarele aspecte:
 - o se vor lua în considerare numai veniturile recunoscute până la data încheierii exercițiului financiar;
 - o nu se vor supraestima elementele de activ și cheltuielile și nu se vor subestima elementele de pasiv și veniturile;
 - o se va ține cont de toate datoriile apărute în cursul exercițiului economico-financiar curent sau al unui exercițiu precedent, chiar dacă acestea devin evidente numai între data bilanțului și data întocmirii acestuia;
 - o se va ține seama de toate datoriile previzibile și de pierderile potențiale care au luat naștere în cursul exercițiului financiar încheiat sau pe parcursul unui exercițiu anterior, chiar dacă acestea devin evidente numai între data încheierii exercițiului și data întocmirii bilanțului;
 - o se va ține seama de toate ajustările de valoare datorate deprecierea, chiar dacă rezultatul exercițiului financiar este profit sau pierdere.
- **Principiul contabilității pe bază de angajamente** – situațiile financiare întocmite, oferă informații nu numai despre tranzacțiile și evenimentele trecute care au determinat încasări și plăți dar și despre resursele viitoare, respectiv obligațiile de plată viitoare. Acest principiu se bazează pe independența exercițiului potrivit căruia toate veniturile și toate cheltuielile se raportează la exercițiul la care se referă, fără a se ține seama de data încasării veniturilor, respectiv data plății cheltuielilor. Potrivit contabilității pe angajamente, veniturile încasate reprezintă impozite, taxe, contribuții și alte sume încasate potrivit legii.

veniturile au fost înregistrate în contabilitate pe baza declarațiilor fiscale, documente care atestă crearea dreptului de creanță. Elementele prezentate în situațiile financiare trimestriale se evaluează în conformitate cu principiile contabile generale, conform contabilității pe angajamente.

- **Principiul evaluării separate a elementelor de activ și de datorii** – Conform acestui principiu, componentele elementelor de activ sau de datorii trebuie evaluate separat, având în vedere specificul fiecărui component patrimonial, care atrage după sine o metodă specifică de evaluare și nu o metodă unică, valabilă pentru toate componentele patrimoniului. Acest principiu reprezintă abandonarea practicii evaluărilor administrative, nediferențiate, prin metodă unică, impusă printr-un act normativ (specifice economiilor centralizate) și adoptarea metodelor economice de evaluare, care să țină seama atât de caracteristicile elementului patrimonial supus evaluării, cât și de utilitatea sa sau de condițiile pieței sale.
- **Principiul intangibilității** – Bilanțul de deschidere pentru fiecare exercițiu financiar trebuie să corespundă cu bilanțul de închidere al exercițiului financiar precedent, din care provine în mod logic, urmare conținutului fluxului activității economice și informațiilor financiar-contabile. Orice modificare operată în bilanțul de deschidere reprezintă o intervenție ilegală și neavenită inclusiv în bilanțul de închidere, între cele două bilanțuri fiind o legătură organică, de identitate, cauzalitate și succesiune cronologică.
- **Principiul necompensării** – Nu s-au făcut compensări între elementele de activ și de datorii sau între elementele de venituri și cheltuieli. Orice compensare între elementele de activ și de datorii sau între elementele de venituri și cheltuieli este interzisă.
- **Principiul comparabilității informațiilor** – Informațiile prezentate în situațiile financiare sunt credibile, respectă realitatea economică a evenimentelor.
- **Principiul materialității (pragului de semnificație)** – Orice element care are o valoare semnificativă este prezentat distinct în cadrul situațiilor financiare iar elementele cu valori nesemnificative dar care au aceeași natură sau au funcții similare sunt însumate și prezentate într-o poziție globală.
- **Principiul prevalenței economicului asupra juridicului (realității asupra aparenței)** – Informațiile contabile prezentate în situațiile financiare sunt credibile, respectă realitatea economică a evenimentelor sau tranzacțiilor, nu numai forma lor juridică. Prezentarea valorilor din cadrul elementelor din bilanț și contul de profit și pierdere se face ținând seama de fondul economic al tranzacției sau al operațiunii raportate și nu numai de forma juridică a acestora.

Oricare din aceste evenimente va influența în mod decisiv aplicarea politicilor și metodelor contabile în cadrul entității sub influența noilor circumstanțe, prin:

- Concepția generală de conducere și administrare;
- Politica și metodele de amortizare a imobilizărilor și evaluare a elementelor patrimoniale;
- Politica de investiții;
- Politica de personal și salarizare, privind numărul și structura personalului, modul de calcul și cuantumul salariilor;
- Obiectul de activitate;
- Achitarea datoriilor și încasarea creanțelor.

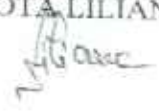
Politicile contabile adoptate la întocmirea situației financiare pentru trimestrul IV 2021 nivelul comunei Sacelu, au fost elaborate astfel încât au asigurat furnizarea unor informații care sunt relevante și credibile în sensul că reprezintă fidel rezultatul patrimonial și poziția financiară a Primăriei comunei Sacelu, sunt neutre, sunt prudente și sunt complete sub toate aspectele semnificative.

Elaborarea de proceduri contabile s-a făcut pentru toate operațiunile derulate, pornind de la întocmirea documentelor justificative până la întocmirea situațiilor contabile.

Primar,
DUMITRELEA GHEORGHE



Contabil,
DRAGOTĂ LILIANA OANA



COMUNA SĂCELU
Nr. 718/10.02.2022

RAPORT

asupra sistemului de control intern/managerial la data de 31 decembrie 2021

În temeiul prevederilor art. 4 alin. (3) din Ordonanța Guvernului nr. 119/1999 privind controlul intern și controlul financiar preventiv, republicată, cu modificările și completările ulterioare, subsemnatul, DUMITRELEA GHEORGHE în calitate de PRIMAR declar că COMUNA SĂCELU dispune de un sistem de control intern/managerial a cărui concepere și aplicare permit conducerii Comunei Săcelu să furnizeze o asigurare rezonabilă că fondurile publice alocate în scopul îndeplinirii obiectivelor generale și specifice au fost utilizate în condiții de legalitate, regularitate, eficacitate, eficiență și economicitate.

Această declarație se întemeiază pe o apreciere realistă, corectă, completă și demnă de încredere asupra sistemului de control intern/managerial al entității, formulată în baza autoevaluării acestuia.

Sistemul de control intern/managerial cuprind mecanisme de autocontrol, iar aplicarea măsurilor vizând creșterea eficacității acestuia are la bază evaluarea riscurilor.

Precizez că declarațiile cuprinse în prezentul raport sunt formulate prin asumarea responsabilității manageriale și au drept temei datele, informațiile și constatările consemnate în documentația aferentă autoevaluării sistemului de control intern/managerial, deținută în cadrul Comunei Săcelu, precum și în rapoartele de audit intern și extern.

Prezentul raport s-a elaborat în conformitate cu Instrucțiunile privind întocmirea, aprobarea și prezentarea raportului asupra sistemului de control intern/managerial, prevăzute în anexa nr. 4 la Ordinul ministrului finanțelor publice nr. 946/2005 pentru aprobarea Codului controlului intern cuprinzând standardele de management/control intern la entitățile publice și pentru dezvoltarea sistemelor de control intern/managerial, cu modificările și completările ulterioare.

Pe baza rezultatelor autoevaluării, apreciez că, la data de 31 decembrie 2021, sistemul de control intern/managerial al Comunei Săcelu. este conform cu standardele cuprinse în Codul controlului intern/managerial, cuprinzând standardele de control intern/managerial la entitățile publice.

PRIMAR,
DUMITRELEA GHEORGHE

