

Hr.10/22.02.2024



ROMÂNIA
JUDEȚUL GORJ
CONSILIUL LOCAL AL
COMUNEI SĂCELU

PROIECT

HOTĂRÂRE

Privind aprobarea contului de execuție al bugetului local pe trimestrul IV, pentru anul 2023

Consiliul Local al comunei Săcelu, județul Gorj

Având în vedere:

- Raportul de specialitate ;
- Referatul de aprobare;
- Referatul înregistrat sub numărul 1130 la registratura instituției în data de 21.02.2024 întocmit de către compartimentul financiar contabil, taxe și impozite locale;
- Prevederile art. 49 alin. (12) și (13), și art. 57 alin. (1) din Legea nr. 273/2006 privind finanțele publice locale, cu modificările și completările ulterioare;
- Prevederile art. 129 alin. (4) lit. (a) din OUG. nr. 57/2019 privind Codul Administrativ, cu modificările și completările;
- Prevederile art. 19 alin. (5) și art.27 alin. (10) și art. 28 din Legii contabilității publice nr. 82/1991, republicată cu modificările și completările ulterioare;
- Prevederile art. 155 alin. (4) lit. b) din Ordonanța de Urgență nr.57/2019 privind Codul Administrativ, cu modificările și completările ulterioare;
- Raportul de avizare al comisiei pentru administrația publică, juridică și de disciplină, apărarea ordinii și liniștii publice, a drepturilor cetățenilor ;
- Raportul de avizare al comisiei pentru învățământ, sănătate și familie, activități social culturale, culte, muncă și protecție socială, protecție copii, tineret și sport ;
- Raportul de avizare al comisiei pentru activități economico-financiare, amenajarea teritoriului și urbanism, agricultură, gospodărire comunală, protecția mediului și turism.

În temeiul prevederilor art 129 alin. (4) lit. a), art.139 alin (1) și art. 196 alin. (1) lit. a) din OUG. nr. 57/2019 privind Codul Administrativ, cu modificările și completările

Consiliul Local al comunei Săcelu, județul Gorj

HOTĂRĂȘTE:

Art.1 Se aprobă contul de execuție al bugetului local pe trimestrul VI, pentru anul 2023, conform anexei (bilanț, contul de rezultat patrimonial, situația fluxurilor de trezorerie, situația modificărilor în structura activelor/capitalurilor și anexelor la situațiile financiare, care includ: politici contabile, contul de execuție bugetară care au fost întocmite cu respectarea metodologiilor aprobate de către M.F.P) ce face parte integrantă din prezenta hotărâre.

Art.2 Primarul comunei Săcelu împreună cu biroul financiar contabil din cadrul Primăriei Săcelu, vor duce la îndeplinire prevederile prezentei hotărâri.

Art.3 Prezenta hotărâre se va înainta prin grija Secretarului General, în termen legal, Instituției Prefectului-județul Gorj, Primarului comunei Săcelu, contabilului instituției, și se va publica pe pagina de internet a instituției și în Monitorul Oficial Local.

INIȚIATOR,
DUMITRELEA GHEORGHE

AVIZAT PENTRU LEGALITATE
SECRETAR GENERAL UAT COMUNA SĂCELU,
CIOBANU LAURA MIHAELA



RAPORT DE SPECIALITATE

Privind aprobarea contului de execuție al bugetului local pe trimestrul VI, pentru anul 2023

Domnilor consilieri,

Proiectul de hotărâre privind contului de execuție al bugetului local pe trimestrul VI, pentru anul 2023 este inițiat de către Dl. Primar Dumitrelea Gheorghe în conformitate cu prevederile OUG. nr. 57/2019 privind Codul Administrativ.

Contul de execuție bugetară - cuprinde toate operațiile financiare din trimestrul IV al anului 2023 cu privire la veniturile încasate și plățile efectuate, în structura în care au fost aprobate prin buget.

Conform prevederilor Legii 273/ 2006, privind finanțele publice locale, acesta conține la partea de venituri și la partea de cheltuieli atât pe total, și pe secțiunii de funcționare și pe secțiunii de dezvoltare:

La partea de venituri:

- ✓ prevederi bugetare anuale aprobate la finele perioadei de raportare;
- ✓ prevederi bugetare trimestriale cumulate;
- ✓ drepturi constatate total - campus din anii precedenți și din anul curent;
- ✓ încasări realizate;
- ✓ drepturi constatate de încasat.

La partea de cheltuieli:

- ✓ credite bugetare anuale aprobate la finele perioadei de raportare;
- ✓ credite bugetare trimestriale cumulate;
- ✓ angajamente bugetare;
- ✓ angajamente legale;
- ✓ plăți efectuate;
- ✓ angajamente legale de plătit;
- ✓ cheltuieli efective.

Trimestrial și anual, ordonatorii principali de credite întocmesc situații financiare asupra execuției bugetare, care se depun la Direcțiile Generale ale Finanțelor Publice.

După verificare, acestea întocmesc și depun la Ministerul Finanțelor Publice situații financiare centralizate privind execuția bugetelor pe ansamblul județului, la termenele și normele stabilite de acesta.

Se propune spre aprobare Consiliului Local Săcelu a contului de execuție al bugetului local pe trimestrul VI, pentru anul 2023, care se compune din: bilanț, contul de rezultat patrimonial, situația fluxurilor de trezorerie, situația modificărilor în structura activelor/capitalurilor și anexelor la situațiile financiare, care includ: politici contabile, contul de execuție bugetară care au fost întocmite cu respectarea metodologiilor aprobate de către M.F.P.

Întocmit,

Dragoșă Liliana Oana



ROMÂNIA
JUDEȚUL GORJ
PRIMĂRIA COMUNEI
SĂCELU

REFERAT DE APROBARE

***Privind aprobarea contului de execuție al bugetului local pe trimestrul VI,
pentru anul 2024***

Primarul comunei Săcelu, dl. Dumitrelea Gheorghe, în baza drepturilor și atribuțiilor conferite de OUG. nr.57/2019 privind Codul Administrativ, supun spre analiză și dezbatere Consiliului Local Săcelu întrunit în ședința publică, adoptarea proiectului de hotărâre privind aprobarea contului de execuție al bugetului local pe trimestrul VI, pentru anul 2023.

Domnilor consilieri,

În conformitate cu prevederile art.57 alin. (1) din Legea nr.273/2006, privind finanțele publice locale, cu modificările și completările ulterioare, situațiile financiare anuale, inclusiv anexele la acestea se prezintă de către ordonatorii principali de credite spre aprobare consiliilor locale, consiliilor județene, și Consiliului General al Municipiului București după caz.

"Conrul anual de execuție

(1) Ordonatorii principali de credite întocmesc și prezintă spre aprobare autorităților deliberative, până la data de 31 mai a anului următor, conturile anuale de execuție a bugetelor prevăzute la art. 1 alin. (2), în următoarea structură:

a) la venituri:

- ✓ prevederi bugetare inițiale;
- ✓ prevederi bugetare definitive;
- ✓ încasări realizate;

b) la cheltuieli:

- ✓ credite bugetare inițiale;
- ✓ credite bugetare definitive;
- ✓ plăți efectuate. "

Trimestrial și anual, ordonatorii principali de credite întocmesc situații financiare asupra execuției bugetare, care se depun la Direcțiile Generale ale Finanțelor Publice.

După verificare, acestea întocmesc și depun la Ministerul Finanțelor Publice situații financiare centralizate privind execuția bugetelor pe ansamblul județului, la termenele și normele stabilite de acesta.

În acest sens am inițiat proiectul de hotărâre, privind aprobarea contului de execuție al bugetului local pe trimestrul VI, pentru anul 2023 pe care îl propun spre aprobare în cadrul ședinței de consiliu.

Primar,

DUMITRELEA GHEORGHE


BILANT
31.12.2023

SERVICIUL SINTEZA SI ASISTENTA
ELABORARE SI EXECUTIE
BUGETE LOCALE
VERIFICAT *[Signature]*
NR. 28 DATA 19.07.2024

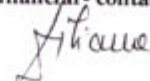
COD	DENUMIRE INDICATORI	SOLD LA INCEPUTUL PERIOADEI	SOLD LA SFARSITUL PERIOADEI
0	JUDETUL GORJ		
01003	1.Active fixe necorporale (ct.2030000+2050000+2060000+2080100+2080200+2330000-2800300-2800500-2800801-2800809-2900400-2900500-2900801-2900809-2930100*)	230.343	230.343
01004	2.Instalatii tehnice, mijloace de transport, animale, plantatii, mobilier, aparatura birotica si alte active corporale (ct.2130100+2130200+2130300+2130400+2140000+2310000-2810301-2810302-2810303-2810304-2810400-2910301-2910302-2910303-2910304-2910400-2930200*)	690.613	1.134.692
01005	3.Terenuri si cladiri (ct.2110100+2110200+2120101+2120102+2120201+2120301+2120401+2120501+2120601+2120901+2310000-2810100-2810201-2810202-2810203-2810204-2810205-2810206-2810207-2810208-2910100-2910201-2910202-2910203-2910204-2910205-2910206-2910207-2910208-2930200)	31.048.735	34.585.032
01007	5.Active financiare necurente (investitii pe termen lung) peste un an (ct.2600100+2600200+2600300+2650000+2670201+2670202+2670203+2670204+2670205+2670208-2960101-2960102-2960103-2960200), din care:	4.750	4.750
01008	Titluri de participare (ct.2600100+2600200+2600300-2960101-2960102-2960103)	4.750	4.750
01009	6.Creante necurente - sume ce urmeaza a fi incasate dupa o perioada mai mare de un an (ct.4110201+4110208+4130200+4280202+4610201+4610209-4910200-4960200) din care:		13.346
01015	7.TOTAL ACTIVE NECURENTE (rd.03+04+05+06+07+09)	31.974.441	35.968.163
01019	1.Stocuri (ct.3010000+3020100+3020200+3020300+3020400+3020500+3020600+3020700+3020800+3020900+3030100+3030200+3040100+3040200+3050100+3050200+3070000+3090000+3310000+3320000+3410000+3450000+3460000+3470000+3490000+3510100+3510200+3540100+3540500+3540600+3560000+3570000+3580000+3590000+3610000+3710000+3810000+/-3480000+/-3780000-3910000-3920100-3920200-3920300-3930000-3940100-3940500-3940600-3950100-3950200-3950300-3950400-3950600-3950700-3950800-3960000-3970100-3970200-3970300-3980000-4420803)	358.422	507.502
01021	Creante din operatiuni comerciale, avansuri si alte decontari (ct.2320000+2340000+4090101+4090102+4110101+4110108+4130100+4180000+4250000+4280102+4610101+4610109+4730109**+4810101+4810102+4810103+4810900+4830000+4840000+4890101+4890301-4910100-4960100+5120800) din care:		10.842
01022	Creante comerciale si avansuri (ct.2320000+2340000+4090101+4090102+4110101+4110108+4130100+4180000+4610101-4910100-4960100),din care:		10.842
01023	Creante bugetare (ct.4310100**+4310200**+4310300**+4310400**+4310500**+4310600**+4310700**+4370100**+4370200**+4370300**+4420400+4420802+4440000**+4460100**+4460200**+4480200+4610102+4610104+4630000+4640000+4650100+4650200+4660401+4660402+4660500+4660900+4810101**+4810102**+4810103**+4810900**+4970000), din care:	570.566	837.013

COD	DENUMIRE INDICATORI	SOLD LA INCEPUTUL PERIOADEI	SOLD LA SFARSITUL PERIOADEI
01024	Creantele bugetului general consolidat (ct.4630000+4640000+4650100+4650200+4660401+4660402+4660500+4660900-4970000)	570.566	837.013
01030	Total creante curente (rd.21+23+25+27)	570.566	847.855
01033	Conturi la trezorerie, casa in lei. (ct.5100000+5120101+5120501+5130101+5130301+5130302+5140101+5140301+5140302+5150101+5150103+5150301+5150500+5150600+5160101+5160301+5160302+5170101+5170301+5170302+5200100+5210100+5210300+5230000+5250101+5250102+5250301+5250302+5250400+5260000+5270000+5280000+5290101+5290201+5290301+5290400+5290901+5310101+5410101+5500101+5520000+5550101+5550400+5570101+5580101+5580201+5590101+5600101+5600300+5600401+5610101+5610300+5620101+5620300+5620401+5710100+5710300+5710400+5740101+5740102+5740301+5740302+5740400+5750100+5750300+5750400-7700000)	1.354.598	1.592.833
01040	Total disponibilitati si alte valori (rd.33+33.1+35+35.1)	1.354.598	1.592.833
1045	7.TOTAL ACTIVE CURENTE (rd.19+30+31+40+41+41.1+42)	2.283.586	2.948.190
01046	8.TOTAL ACTIVE (rd.15+45)	34.258.027	38.916.353
01052	Sume necurente - sume ce urmeaza a fi platite dupa o perioada mai mare de un an (ct.2690200+4010200+4030200+4040200+4050200+4280201+4620201+4620209+5090000)	613.954	1.009.585
01058	TOTAL DATORII NECURENTE (rd.52+521+54+55)	613.954	1.009.585
01060	1.Datorii comerciale, avansuri si alte decontari (ct.2690100+4010100+4030100+4040100+4050100+4080000+4190000+4620101+4620109+4730109+4810101+4810102+4810103+4810900+4830000+4840000+4890201+5090000+5120800), din care:	49.679	181.560
01061	Datorii comerciale si avansuri (ct.4010100+4030100+4040100+4050100+4080000+4190000+4620101), din care:	42.148	
01062	2.Datorii catre bugete (ct.4310100+4310200+4310300+4310400+4310500+4310600+4310700+4370100+4370200+4370300+4400000+4410000+4420300+4420801+4440000+4460100+4460200+4480100+4550501+4550502+4550503+4620109+4670100+4670200+4670300+4670400+4670500+4670900+4730109+4810900),din care:	80.693	86.228
0631	Contributii sociale (ct.4310100+4310200+4310300+4310400+4310500+4310600+4310700+4370100+4370200+4370300)	69.291	74.667
01072	Salariile angajatilor (ct.4210000+4230000+4260000***+4260100+4270100+4270300***+4270301+4280101)	109.482	123.801
01078	10.TOTAL DATORII CURENTE (rd.60+62+65+70+71+72+721+73+74+75)	239.854	391.589
01079	11.TOTAL DATORII (rd.58+78)	853.808	1.401.174
01080	12.ACTIVE NETE = TOTAL ACTIVE - TOTAL DATORII = CAPITALURI PROPRII (rd.80=rd.46-79=rd.90)	33.404.219	37.515.179
01084	1.Rezerve, fonduri (ct.1000000+1000101+1000201+1000202+1000301+1000401+1000402+1010000+1020101+1020102+1020103***+1030000+1040101+1040102+1040103***+1050100+1050200+1050300+1050400+1050500+/-1060000+1320000+1330000)	17.562.958	20.131.110
01085	2.Rezultatul reportat (ct.1170000-sold creditor)	15.556.829	14.885.399
01087	4.Rezultatul patrimonial al exercitiului (ct.1210000-sold creditor)	284.432	2.498.670
01090	6.TOTAL CAPITALURI PROPRII (rd.84+85-86+87-88)	33.404.219	37.515.179

Conducatorul institutiei



Conducatorul compartimentului financiar-contabil



SITUATIA FINANTELOR PUBLICE DE TREZORERIE

31.12.2023

Pag.: 1 - fel -

COD	DENUMIRE INDICATORI	Total	Casa ct. 5310101	Buget de stat ct. 5000100/ 7700000	Buget local ct. 5210100/ 7700000	Buget asigurari sociale de stat ct. 3250101+ 5250102/ 7700000	Buget asigurari pentru soma ct. 5740101+ 5740102/ 7700000	Buget Fond national unic de asigurari sociale de sanatate ct. 5710101/ 7700000	Buget Fond pentru mediu ct. 5750100/ 7700000	Buget trezoreria statului ct. 5240100/ 7700000	Buget instituti publice finantate integral din venituri proprii ct. 5600101/ 7700000	Buget instituti publice finantate din venituri proprii al subventii ct. 5610101/ 7700000	Buget activitati finantate din venituri proprii si buget activitati de privatizare ct.5620101/ 7700000	Buget imprumuturi interne si externe ct. 5130101+ 5140101+ 5160101+ 5170101/ 7700000	Buget fonduri externe nerambur- sabile (lursa D) ct. 5150103/ 7700000	Alte disponibi- litati (ct.500)	
0	JUDETUL GORJ																
03002	1. Incasari	7.822.729	1.433.836		6.235.536												176.566
03003	2. Plati	5.166.862	1.410.636		3.347.702												2.336
03004	3. Numerar net din activitatea operationala (rd.02-rd.03)	2.661.858			2.487.828												174.036
03007	2. Plati	2.423.623			2.423.623												
03008	3. Numerar net din activitatea de investitii (rd.06-07)	-2.423.623			-2.423.623												
03013	IV.CRESTEREA (DESCRESTEREA) NETA DE NUMERAR SI ECHIVALENT DE NUMERAR (rd.04+rd.08+rd.12)	238.235			64.205												174.036
03014	V. NUMERAR SI ECHIVALENT DE NUMERAR LA INCEPUTUL ANULUI	1.354.598			1.307.668												
030141	-sume recuperate/primate in excedentul anului precedent	541.018			541.018												5.336
030142	-sume utilizate/transferte din excedentul anului precedent	541.018			541.018												
03015	VI.NUMERAR SI ECHIVALENT DE NUMERAR LA SFARSITUL PERIOADEI (rd.13+rd.14+ rd.14.1-rd.14.2-rd.14.3)	1.352.830			1.411.271												181.566

Conducatorul compartimentului
financiar-contabil

Conducatorul institutiei

[Signature]

[Signature]



05. FEB. 2024


[Signature]

CONTUL DE REZULTAT PATRIMONIAL
31.12.2023

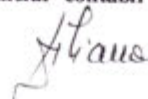
pag.: 1 - lei -

COD	DENUMIRE INDICATORI	An precedent	An curent
0	JUDETUL GORJ		
02002	1.Venituri din impozite, taxe, contributii de asigurari si alte venituri ale bugetelor (ct.7300100+7300201+7300202+7300203+7310100+7310200+7320100+7330000+7340000+7350100+7350200+7350300+7350400+7350500+7350601+7350602+7360100+7390000+7450100+7450200+7450300+7450400+7450500+7450700+7450900+7460100+7460200+7460300+7460900)	2.460.758	4.413.431
02003	2.Venituri din activitati economice (ct.7210000+7220000+7510100+7510200+/-7090000*/+/7090100/-7090200)	39.091	54.236
02004	3.Finantari, subventii, transferuri, alocatii bugetare cu destinatie speciala (ct.7510500+7710000+7720100+7720200+7740100+7740200+7750000+7760000+7780000+7790101+7790109)	1.397.522	1.974.464
02005	4.Alte venituri operationale (ct.7140000+7180000+7500000+7500100+7500200+7510300+7510400+7810200+7810300+7810401+7810402+7770000)	-117.690	67.593
02006	TOTAL VENITURI OPERATIONALE (rd.02+03+04+05)	3.779.681	6.509.724
02008	1.Salarii si contributiile sociale aferente angajatilor (ct.6410000+6420000+6450100+6450200+6450300+6450400+6450500+6450600+6450700+6450800+6460000+6470000)	2.001.041	2.476.137
02009	2.Subventii si transferuri (ct.6700000+6710000+6720000+6730000+6740000+6750000+6760000+6770000+6780000+6780100+6780200+6790000)	383.106	384.955
02010	3.Stocuri, consumabile, lucrari si servicii executate de terti (ct.6010000+6020100+6020200+6020300+6020400+6020500+6020600+6020700+6020800+6020900+6030000+6060000+6070000+6080000+6090000+6100000+6110000+6120000+6130000+6140000+6220000+6230000+6240100+6240200+6260000+6270000+6280000+6290100)	974.926	1.008.899
02011	4.Cheltuieli de capital, amortizari si provizioane (ct.6810100+6810200+6810300+6810401+6810402+6820101+6820109+6820200+6890100+6890200)	136.176	141.063
02013	TOTAL CHELTUIELI OPERATIONALE (rd.08+09+10+11+12)	3.495.249	4.011.054
02015	- EXCEDENT (rd.06-rd.13)	284.432	2.498.670
02016	- EXCEDENT (rd.15+20-16-21)	284.432	2.498.670
020292	- EXCEDENT (rd.23+28-24-29)	284.432	2.498.670
02031	- EXCEDENT (rd.29.2-29.4)	284.432	2.498.670

Conducatorul institutiei



Conducatorul compartimentului
financiar-contabil




Situatia activelor si datoriilor institutiilor publice
din administratia locala
31.12.2023

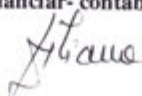
pag.: 1 - lei -

COD	DENUMIRE INDICATORI	Sold la inceputul anului	Sold la sfarsitul perioadei
0	JUDETUL GORJ		
18005	Disponibilitati in lei ale institutiilor publice locale si ale institutiilor publice de subordonare locala, la trezorerii (ct.5100000+5120101+5120501+5150101+5150103+5150500+5150600+5160101+5160301+5160302+5170101+5170301+5170302+5210100+5210300+5280000+5290201+5290301+5290400+5290901+5410101+5500101+ 5520000+5550101+5570101+5580101+5580201+5600101+5600300+5610101+5610300+5620101+5620300-7700000), din care:	1.354.598	1.592.833
18008	Total (in baze cash) (rd.04+05)	1.354.598	1.592.833
18010	Total (in baze accrual)(rd.08+09)	1.354.598	1.592.833
18051	Disponibilitati ale institutiilor publice aflate la alti rezidenti (terti) (ct.4610109+4610209+2670108+2670208)		13.346
18051	Total (in baze cash) (rd.51)		13.346
18141	Participatiile autoritatilor locale la alte societati care nu sunt organizate pe actiuni (regii autonome,srl,comandita, etc.) (ct.2600300-2960103)	4.750	4.750
18142	Total (la valoarea de intrare mai putin ajustarile cumulate pentru pierderea de valoare) (rd.141)	4.750	4.750
18165	Creante comerciale curente legate de livrari de bunuri si servicii de catre autoritatile locale sau de institutii subordonate acestora(ct.2320000+2340000+4090101+4090102+4110101+4110108+4130100+4180000+4610101-4910100-4960100) Total(rd.166+167+168+172)din care de la:		10.842
18167	-de la societati nefinanciare (S11)		10.842
18176	1.Creante ale bugetului local (ct.4640000-4970000). Total (rd.177+178+179+183), din care:	570.566	837.013
18177	- de la gospodariile populatie (S14)	570.566	837.013
18185	Total creante (rd.176+184)	570.566	837.013
18203	1.Sume datorate tertilor reprezentand garantii si cautiuni aflate in conturile institutiilor publice (ct.4280101+4280201+4620101+4620109).Total (rd.204+205+206), din care:	621.485	1.191.145
18204	- salariatilor (gospodariile populatiei)(S143)	621.485	1.191.145
18320	Datorii comerciale curente legate de livrari de bunuri si servicii (ct.4010100+4030100+ 4040100+4050100+4080000+4190000+4620101). Total (rd.321+322+326+327) din care catre:	42.148	
18321	-Societati nefinanciare (S11)	42.148	
18331	Datoriile institutiilor publice din administratia locala catre bugete (ct.4310100+4310200+4310300+4310400+4310500+4310600+4310700+4370100+4370200+4370300+4420300+4420801+4440000+4460100+4460200+4480100)	80.693	86.228
18332	Salariile angajatilor (ct.4210000+4230000+4260000+4260100+4270100+4270300+4270301+4280101)	109.482	123.801
18335	Total (rd.331+332+3321+3322+333+334)	190.175	210.029

Conducatorul institutiei



Conducatorul compartimentului
financiar-contabil



VENITURILE ȘI CHELTUIELILE BUGETELOR
LOCALE PE UNITĂȚI ADMINISTRATIVE TERITORIALE

31.12.2023

- lei -

Denumire Indicatori	Cod Indicator	Nr. rand	Prevederi Anuale	Realizat
A	B	C	1	2
JUDETUL GORJ		0		
I. COMUNE	000102	24001		
VENITURI TOTAL			9.504.010	6.235.530
Venituri proprii	4990	24002	4.527.280	1.689.713
1. Venituri curente, din care:	000202	24003	7.116.680	4.268.813
a) Cote și sume defalcate din impozitul pe venit	0402	24004		
			1.125.160	1.125.156
-cote defalcate din impozitul pe venit	040201	24005	222.850	222.849
-sume alocate din cotele defalcate din impozitul pe venit pentru echilibrarea bugetelor locale	040204	24006		
			702.310	702.307
-Sume repartizate din Fondul la dispoziția Consiliului Județean	040205	240061	200.000	200.000
b) Sume defalcate din taxa pe valoarea adăugată	1102	24007		
			2.589.400	2.579.100
-sume defalcate din taxa pe valoarea adăugată pentru finanțarea cheltuielilor descentralizate la nivelul comunelor, orașelor, municipiilor și sectoarelor Municipiului București	110202	24009		
			1.142.400	1.132.100
-sume defalcate din taxa pe valoarea adăugată pentru echilibrarea bugetelor locale			1.447.000	1.447.000
4. Subvenții de la alte nivele ale administrației publice	420002	24022		
			2.387.330	1.966.717
-subvenții de la bugetul de stat	4202	24023	2.387.330	1.966.717
CHELTUIELI TOTAL	5002	24025	10.851.080	6.171.325
Excedent	9802	24026	-1.347.070	64.205
EXCEDENT TOTAL CUMULAT (an curent și anii precedenți) din care:		24028		
			1.347.068	1.411.273
CORELATII	000102	24112		
VENITURI TOTAL			9.504.010	6.235.530
Venituri proprii	4990	24113	4.527.280	1.689.713
1. Venituri curente, din care:	000202	24114	7.116.680	4.268.813
a) Cote și sume defalcate din impozitul pe venit	0402	24115		
			1.125.160	1.125.156
-cote defalcate din impozitul pe venit	040201	24116	222.850	222.849
-sume alocate din cotele defalcate din impozitul pe venit pentru echilibrarea bugetelor locale	040204	24117		
			702.310	702.307
-Sume repartizate din Fondul la dispoziția Consiliului Județean	040205	241171	200.000	200.000
b) Sume defalcate din taxa pe valoarea adăugată	1102	24118		
			2.589.400	2.579.100


**VENITURILE SI CHELTUIELILE BUGETELOR
LOCALE PE UNITATI ADMINISTRATIV TERITORIALE**

31.12.2023

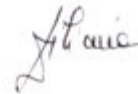
- lei -

Denumire Indicatori	Cod Indicator	Nr. rand	Prevederi Anuale	Realizat
A	B	C	1	2
-sume defalcate din taxa pe valoarea adaugata pentru finantarea cheltuielilor descentralizate la nivelul comunelor, oraselor, municipiilor si sectoarelor Municipiului Bucuresti	110202	24120	1.142.400	1.132.100
-sume defalcate din taxa pe valoarea adaugata pentru echilibrarea bugetelor locale	110206	24123	1.447.000	1.447.000
4. Subventii de la alte nivele ale administratiei publice	420002	24133	2.387.330	1.966.717
-subventii de la bugetul de stat	4202	24134	2.387.330	1.966.717
CHELTUIELI TOTAL	5002	24136	10.851.080	6.171.325
Excedent	9802	24137	-1.347.070	64.205
EXCEDENT TOTAL CUMULAT (an curent si anii precedenti) din care:		24139	1.347.068	1.411.273

Conducătorul institutiei



Conducătorul compartimentului
financiar- contabil



**Situatia modificarilor in structura
activelor nete/capitalurilor**

31.12.2023

Anexa 34

pag.: 1 -lei-

Denumirea elementului de capital	Cod	Sold la inceputul anului	Cresteri	Reduceri	Sold la sfarsitul anului
A	B	1	2	3	4
JUDETUL GORJ	0				
Fondul bunurilor care alcatuiesc domeniul public al unitatilor administrativ- teritoriale (ct.1030000)	25004	12.163.776	2.568.152		14.731.928
Fondul bunurilor care alcatuiesc domeniul privat al unitatilor administrativ- teritoriale (ct.1040101)	25005	5.399.182			5.399.182
Rezultatul reportat (ct.1170000 - sold creditor)	25017	15.556.829	1.358.786	2.030.216	14.885.399
Rezultatul patrimonial al exercitiului (ct.1210000 - sold creditor)	25019	284.432	6.623.744	4.409.506	2.498.670
Total capitaluri proprii(rd.01 la 17 - rd.18+rd.19-rd.20)	25021	33.404.219			37.515.179

Alina

Capi- tol	Sub- cap- tol	Pa- ra- gra- ful	Gru- pa / Titlu	Ali- ne- at	Denumire indicator	Prevederi bugetare initiale	Prevederi bugetare definitive	Drepturi constatate			Incasari realizate	Stingeri pe alte cai decat incasari	Drepturi constatate de incasat
								Total, din care:	din anii precedenti	din anul curent			
A					B	1	2	3=4+5	4	5	6	7	8=3-6-7
0					JUDETUL GORJ								
0001	02				TOTAL VENITURI-BUGET LOCAL	7.838.130	9.504.010	7.086.774	570.566	6.516.208	6.235.530	14.231	837.013
0002					I. VENITURI CURENTE	7.120.530	7.116.680	5.120.057	570.566	4.549.491	4.268.813	14.231	837.013
0003					A. VENITURI FISCALE	3.391.560	4.150.200	4.752.140	324.478	4.427.662	4.120.964	14.231	616.945
0004					A1. IMPOZIT PE VENIT, PROFIT SI CASTIGURI DIN CAPITAL	1.057.010	1.129.970	1.129.807		1.129.807	1.129.807		
0300	02				A1.2 IMPOZIT PE VENIT, PROFIT SI CASTIGURI DIN CAPITAL DE LA PERSOANE FIZICE	1.057.010	1.129.970	1.129.807		1.129.807	1.129.807		
0302					IMPOZIT PE VENIT	4.010	4.810	4.651		4.651	4.651		
18					Impozitul pe veniturile din transferul proprietatilor imobiliare din patrimoniul personal	4.010	4.810	4.651		4.651	4.651		
0402					COTE SI SUME DEFALCATE DIN IMPOZITUL PE VENIT	1.053.000	1.125.160	1.125.156		1.125.156	1.125.156		
0402	01				Cote defalcate din impozitul pe venit	195.000	222.850	222.849		222.849	222.849		
04					Sume alocate din cotele defalcate din impozitul pe venit pentru echilibrarea bugetelor locale	658.000	702.310	702.307		702.307	702.307		
0402	05				Sume repartizate din Fondul la dispozitia Consiliului Județean	200.000	200.000	200.000		200.000	200.000		
0700	02				A3 IMPOZITE SI TAXE PE PROPRIETATE	247.620	327.140	771.106	175.869	595.237	314.588	9.471	447.047
0702					IMPOZITE SI TAXE PE PROPRIETATE	247.620	327.140	771.106	175.869	595.237	314.588	9.471	447.047
01					Impozit si taxa pe cladiri	142.120	212.200	526.930	44.210	482.720	207.216	4.230	315.484
01	01				Impozit pe cladiri de la persoane fizice	68.120	69.900	121.893	44.210	77.683	65.934	3.794	52.165
0702	01	02			Impozit si taxa pe cladiri de la								

Capi- tol	Sub- capi- tol	Pa- ra- gra- ful	Ar- ti- col	Ali- ne- at	Denumire indicator	Prevederi bugetare initiale	Prevederi bugetare de finitve	Drepturi constatate			Incasari realizate	Stingeri pe alte cai decat incasari	Drepturi constatate de incasat
								Total, din care:	din anii precedenti	din anul curent			
A					B	1	2	3=4+5	4	5	6	7	8=3-6-7
0702	02				persoane juridice	74.000	142.300	405.037		405.037	141.282	436	263.319
		01			Impozit si taxa pe teren	99.230	101.240	231.170	131.659	99.511	94.366	5.241	131.563
					Impozit pe terenuri de la persoane fizice	42.630	43.700	94.300	50.726	43.574	41.837	2.190	50.273
0702	02	02			Impozit si taxa pe teren de la persoane juridice	1.060	2.000	5.102		5.102	1.762	22	3.318
0702	02	03			Impozitul pe terenul extravilan + Restante anii anteriori din impozitul pe terenul agricol	55.540	55.540	131.768	80.933	50.835	50.767	3.029	77.972
0702	03				Taxe judiciare de timbru si alte taxe de timbru	6.270	13.700	13.006		13.006	13.006		
1000	02				A4 IMPOZITE SI TAXE PE BUNURI SI SERVICII	2.086.930	2.693.090	2.851.227	148.609	2.702.618	2.676.569	4.760	169.898
1102					SUME DEFALCATE DIN TVA	1.994.250	2.589.400	2.579.100		2.579.100	2.579.100		
	02				Sume defalcate din taxa pe valoarea adaugata pentru finantarea cheltuielilor descentralizate la nivelul comunelor, oraselor, municipiilor, sectoarelor si Municipiului Bucuresti								
1102	06				Sume defalcate din taxa pe valoarea adaugata pentru echilibrarea bugetelor locale	1.097.250	1.142.400	1.132.100		1.132.100	1.132.100		
1502					TAXE PE SERVICII SPECIFICE	897.000	1.447.000	1.447.000		1.447.000	1.447.000		
	01				Impozit pe spectacole	10	10						
1602					TAXE PE UTILIZAREA BUNURILOR, AUTORIZAREA UTILIZARII BUNURILOR SAU PE DESFASURAREA DE ACTIVITATI	92.670	103.680	272.127	148.609	123.518	97.469	4.760	169.898
1602	02				Impozit pe mijloacele de transport	82.030	89.680	258.595	148.609	109.986	83.937	4.760	169.898

Capi- tol	Sub- ra- pa / graf	Pa- ra- titlu col at	Ali- ne- at	Denumire indicator	Prevederi bugetare initiale	Prevederi bugetare definitive	Drepturi constatate			Incasari realizate	Stingeri pe alte cai decat incasari	Drepturi constatate de incasat
							Total, din care:	din anii precedenti	din anul curent			
A				B	1	2	3=4+5	4	5	6	7	8=3-6-7
3702	03			Varsaminte din sectiunea de functionare pentru finantarea sectiunii de dezvoltare a bugetului local(cu semnul minus)	-820.080	-820.080	-212.875		-212.875	-212.875		
3702	04			Varsaminte din sectiunea de functionare	820.080	820.080	212.875		212.875	212.875		
4100	02			IV. SUBVENTII	717.600	2.387.330	1.966.717		1.966.717	1.966.717		
4200				SUBVENTII DE LA ALTE NIVELE ALE ADMINISTRATIEI PUBLICE	717.600	2.387.330	1.966.717		1.966.717	1.966.717		
4202	34			SUBVENTII DE LA BUGETUL DE STAT	717.600	2.387.330	1.966.717		1.966.717	1.966.717		
				Subventii pentru acordarea ajutorului pentru incalzirea locuintei si a suplimentului pentru energie alocate pentru consumul de combustibili solizi si/sau petroleri	350.000	350.000	164.040		164.040	164.040		
4202	41			Subventii de la bugetul de stat pentru finantarea sanatatii	367.600	367.600	132.947		132.947	132.947		
4202	65			Finantarea Programului National de Dezvoltare Locala		1.669.730	1.669.730		1.669.730	1.669.730		




CONTUL DE EXECUTIE AL BUGETULUI LOCAL - VENITURI
SECTIUNEA DE FUNCTIONARE
 31.12.2023

Pag. 1 -lei-

Capi-Sub- tol	Pa- ra- gra- ful graf	Ar- ti- col	Ali- ne- at	Denumire indicator	Prevederi bugetare initiale	Prevederi bugetare definitive	Drepturi constatate		Incasari realizate	Stingeri pe alte cai decat incasari	Drepturi constatate de incasat	
							Total, din care:	din anul curent				
A				B	1	2	3=4+5	4	5	6	7	8=3-6-7
0001	02			TOTAL VENITURI-BUGET LOCAL	7.018.050	7.014.200	5.204.169	570.566	4.633.603	4.352.925	14.231	837.013
0002				I. VENITURI CURENTE	6.300.450	6.296.600	4.907.182	570.566	4.336.616	4.055.938	14.231	837.013
0003				A. VENITURI FISCALE	3.391.560	4.150.200	4.752.140	324.478	4.427.662	4.120.964	14.231	616.945
0004				A1. IMPOZIT PE VENIT, PROFIT SI CASTIGURI DIN CAPITAL	1.057.010	1.129.970	1.129.807		1.129.807	1.129.807		
0300				A1.2 IMPOZIT PE VENIT, PROFIT SI CASTIGURI DIN CAPITAL DE LA PERSOANE FIZICE	1.057.010	1.129.970	1.129.807		1.129.807	1.129.807		
0302				IMPOZIT PE VENIT	4.010	4.810	4.651		4.651	4.651		
	18			Impozitul pe veniturile din transferul proprietatilor imobiliare din patrimoniul personal	4.010	4.810	4.651		4.651	4.651		
0402				COTE SI SUME DEFALCATE DIN IMPOZITUL PE VENIT	1.053.000	1.125.160	1.125.156		1.125.156	1.125.156		
	01			Cote defalcate din impozitul pe venit	195.000	222.850	222.849		222.849	222.849		
	04			Suma alocate din cotele defalcate din impozitul pe venit pentru echilibrarea bugetelor locale	658.000	702.310	702.307		702.307	702.307		
	05			Suma repartizate din Fondul la dispozitia Consiliului Județean	200.000	200.000	200.000		200.000	200.000		
0700	02			A3 IMPOZITE SI TAXE PE PROPRIETATE	247.620	327.140	771.106	175.869	595.237	314.588	9.471	447.047
0702				IMPOZITE SI TAXE PE PROPRIETATE	247.620	327.140	771.106	175.869	595.237	314.588	9.471	447.047
	01			Impozit si taxa pe cladiri	142.120	212.200	526.930	44.210	482.720	207.216	4.230	315.484
	01			Impozit pe cladiri de la persoane fizice	68.120	69.900	121.893	44.210	77.683	65.934	3.794	52.165
	02			Impozit si taxa pe cladiri de la persoane juridice	74.000	142.300	405.037		405.037	141.282	436	263.319

Capi-Sub- tol capi- tol graf	Sub- pa- ra- graf	Pa- ru- pa/ Titlu	Ar- ti- col	Ali- ne- at	Denumire indicator	Prevederi bugetare initiale	Prevederi bugetare definitive	Drepturi constatate			Incasari realizate	Stingeri pe alte cai decat incasari	Drepturi constatate de incasat
								Total, din care:	din anii precedenti	din anul curent			
A					B	1	2	3=4+5	4	5	6	7	8=3-6-7
1602	02	01			deținute de persoane fizice*)	75.680	75.680	222.421	125.403	97.018	70.796	4.262	147.363
		02			Impozit pe mijloace de transport deținute persoane de juridice*)	6.350	14.000	36.174	23.206	12.968	13.141	498	22.535
		03			Taxe si tarife pentru eliberarea de licente si autorizatii de functionare	10.640	14.000	13.532		13.532			
2900	02				C. VENITURI NEFISCALE	2.908.890	2.146.400	155.042	246.088	-91.046	-65.026		220.068
3000					C1. VENITURI DIN PROPRIETATE	4.780	27.450	41.389	7.821	33.568	27.439		13.950
3002					VENITURI DIN PROPRIETATE	4.780	27.450	41.389	7.821	33.568	27.439		13.950
	05				Venituri din concesiuni si inchirieri	4.780	27.450	41.389	7.821	33.568	27.439		13.950
		01			Redevente miniere	2.000	6.850	6.847		6.847			
		30			Alte venituri din concesiuni si inchirieri de catre institutiile publice	2.780	20.600	34.542	7.821	26.721	20.592		13.950
3300	02				C2. VANZARI DE BUNURI SI SERVICII	2.904.110	2.118.950	113.653	238.267	-124.614	-92.465		206.118
3302					VENITURI DIN PRESTARI DE SERVICII SI ALTE ACTIVITATI	39.100	61.800	54.236		54.236	54.236		
		50			Alte venituri din prestari de servicii si alte activitati	39.100	61.800	54.236		54.236	54.236		
3502					AMENZI, PENALITATI SI CONFISCARI	70.200	70.200	256.287	238.267	18.020	50.169		206.118
	01				Venituri din amenzi si alte sanctiuni aplicate potrivit dispozitiilor legale								
		02			Venituri din amenzi si alte sanctiuni aplicate de catre alte institutii de specialitate	70.200	70.200	256.287	238.267	18.020	50.169		206.118
3602					DIVERSE VENITURI	3.614.890	2.807.030	16.005	238.267	18.020	50.169		206.118
		50			Alte venituri	3.614.890	2.807.030	16.005		16.005	16.005		
3702					TRANSFERURI VOLUNTARE, ALTELE DECAT			16.005		16.005			

Capi- tol	Sub- capi- tol	Pa- ra- graf	Gru- pa / Titlu	Ar- ti- col	Ali- ne- at	Denumire indicator	Prevederi bugetare initiale	Prevederi bugetare definitive	Drepturi constatate			Incasari realizate	Stingeri pe alte cai decat incasari	Drepturi constatate de incasat
									Total, din care:	din anii precedenti	din anul curent			
A						B	1	2	3=4+5	4	5	6	7	8=3-6-7
3702	03					SUBVENTIILE Varsuminte din sectiunea de functionare pentru finantarea sectiunii de dezvoltare a bugetului local(cu semnul minus)	-820.080	-820.080	-212.875		-212.875	-212.875		
4100	02					IV. SUBVENTII	717.600	717.600	-212.875		-212.875	-212.875		
4200						SUBVENTII DE LA ALTE NIVELE ALE ADMINISTRATIEI PUBLICE	717.600	717.600	296.987		296.987	296.987		
4202						SUBVENTII DE LA BUGETUL DE STAT Subventii pentru acordarea ajutorului pentru incalzirea locuintei si a suplimentului pentru energie alocate pentru consumul de combustibili solizi si/sau petrolierii	717.600	717.600	296.987		296.987	296.987		
41						Subventii de la bugetul de stat pentru finantarea sanatatii	350.000	350.000	164.040		164.040	164.040		
							367.600	367.600	132.947		132.947	132.947		

Hane



CONTUL DE EXECUTIE AL BUGETULUI LOCAL - VENITURI
SECTIUNEA DE DEZVOLTARE
31.12.2023

Pag. 1 -lei-

Capi- tol	Sub- capi- tol	Pa- ra- graf	Gru- pa/ Titlu	Ali- ne- at	Denumire indicator	Prevederi bugetare initiale	Prevederi bugetare definitive	Drepturi constatate		Incasari realizate	Stingeri pe alte cai decat incasari	Drepturi constatate de incasat	
								Total, din care:	din anii precedenti				
A					B	1	2	3=4+5	4	5	6	7	8=3-6-7
0001	02				TOTAL VENITURI-BUGET LOCAL	820.080	2.489.810	1.882.605		1.882.605			
0002					I. VENITURI CURENTE	820.080	820.080	212.875		212.875			
2900					C. VENITURI NEFISCALE	820.080	820.080	212.875		212.875			
3300					C2. VANZARI DE BUNURI SI SERVICII	820.080	820.080	212.875		212.875			
3702					TRANSFERURI VOLUNTARE, ALTELE DECAT SUBVENTIILE	820.080	820.080	212.875		212.875			
04					Varsuminte din sectiunea de functionare	820.080	820.080	212.875		212.875			
4100	02				IV. SUBVENTII		1.669.730	1.669.730		1.669.730			
4200					SUBVENTII DE LA ALTE NIVELE ALE ADMINISTRATIEI PUBLICE		1.669.730	1.669.730		1.669.730			
4202					SUBVENTII DE LA BUGETUL DE STAT		1.669.730	1.669.730		1.669.730			
65					Finantarea Programului National de Dezvoltare Locala		1.669.730	1.669.730		1.669.730			

Handwritten signature

Handwritten signature

Capi- tol	Sub- capi- tol	Pa- ra- graf	Ar- ti- col	Denumire indicator	Credite de angajament		5	6	7	Angajamente legale de platit	Cheltuieli efective		
					1	2						Credite bugetare	
												3	4
A				B				8=6+7				9	
0				JUDETUL GORJ									
5002				TOTAL CHELTUIELI			10.851.080	6.972.000	6.171.325	800.675	4.011.054		
5100	02			Partea I-a SERVICII PUBLICE GENERALE			2.903.250	1.927.577	1.595.572	332.005	1.765.298		
5102				AUTORITATI PUBLICE SI ACTIUNI EXTERNE			2.656.400	1.735.727	1.477.665	258.062	1.647.541		
	01			Autoritati executive si legislative			2.656.400	1.735.727	1.477.665	258.062	1.647.541		
	03			Autoritati executive			2.656.400	1.735.727	1.477.665	258.062	1.647.541		
5402				ALTE SERVICII PUBLICE GENERALE			246.850	191.850	117.907	73.943	117.757		
	50			Alte servicii publice generale			246.850	191.850	117.907	73.943	117.757		
6500	02			Partea III-a CHELTUIELI SOCIAL-CULTURALE			3.093.500	2.272.257	1.822.122	450.135	1.764.399		
6502				INVATAMANT			272.250	143.320	139.477	3.843	164.564		
	04			Invatamant secundar			272.250	143.320	139.477	3.843	164.564		
	01			Invatamant secundar inferior			267.000	140.305	136.462	3.843	161.549		
	50			Alte cheltuieli in domeniul invatamantului			267.000	140.305	136.462	3.843	161.549		
6602				SANATATE			5.250	3.015	3.015		3.015		
	08			Servicii de sanatate publica			317.600	265.513	183.760	81.753	137.259		
	50			Alte cheltuieli in domeniul sanatații			217.600	217.600	135.847	81.753	137.259		
6702				Alte institutii si actiuni sanitare			100.000	47.913	47.913				
	50			CULTURA, RECREERE SI RELIGIE			100.000	47.913	47.913				
	03			Servicii culturale			358.000	141.968	141.968		94.055		
	06			Casa de cultura			308.000	116.968	116.968		69.055		
	50			Alte servicii in domeniile culturii, recreerii si religiei			308.000	116.968	116.968		69.055		
6802				ASIGURARI SI ASISTENTA SOCIALA			50.000	25.000	25.000		25.000		
	05			Asistenta sociala in caz de boli si invaliditati			2.149.500	1.721.456	1.356.917	364.539	1.368.521		
6802	05	02		Asistenta sociala in caz de invaliditate			1.684.500	1.533.720	1.169.181	364.539	1.180.785		
	15			Prevenirea excluderii sociale			1.684.500	1.533.720	1.169.181	364.539	1.180.785		
							350.000	164.040	164.040		164.040		

Capi- tot	Sub- capi- tot	Pa- ra- graf	Gru- pa / Titlu	Ar- ti- col	Ali- ne- at	Denumire indicator	Credite de angajament		Credite bugetare		Angajamente bugetare	Angajamente legale	Plati efectuate	Angajamente legale de platit	Cheltuieli efective
							initiale	definitive	initiale	definitive					
							1	2	3	4	5	6	7	8=6-7	9
0			A			B									
						JUDETUL GORJ									
5002						TOTAL CHELTUIELI	9.185.200		10.851.080	6.972.000	6.972.000	6.171.325	800.675	4.011.054	
			01			CHELTUIELI CURENTE	7.018.050		7.014.200	4.559.203	4.559.203	3.758.528	800.675	3.869.992	
			10			TITLUL I CHELTUIELI DE PERSONAL	3.267.800		3.267.800	3.267.800	3.267.800	2.467.125	800.675	2.476.137	
			20			TITLUL II BUNURI SI SERVICII	2.952.000		2.952.000	906.448	906.448	906.448		1.008.900	
			57			TITLUL VIII ASISTENTA SOCIALA	714.250		714.250	329.805	329.805	329.805		329.805	
			59			TITLUL XI ALTE CHELTUIELI	84.000		80.150	55.150	55.150	55.150		55.150	
			70			CHELTUIELI DE CAPITAL	2.167.150		3.836.880	2.423.623	2.423.623	2.423.623		141.062	
			71			TITLUL XV ACTIVE NEFINANCIARE	2.167.150		3.836.880	2.423.623	2.423.623	2.423.623		141.062	
			84			PLATI EFECTUATE IN ANII PRECEDENTI SI RECUPERATE IN ANUL CURENT				-10.826	-10.826	-10.826			
			85			Titlul XXI PLATI EFECTUATE IN ANII PRECEDENTI SI RECUPERATE IN ANUL CURENT				-10.826	-10.826	-10.826			
5100	02					Partea I-a SERVICII PUBLICE GENERALE	2.903.250		2.903.250	1.927.577	1.927.577	1.595.572	332.005	1.765.298	
5102						AUTORITATI PUBLICE SI ACTIUNI EXTERNE	2.656.400		2.656.400	1.735.727	1.735.727	1.477.665	258.062	1.647.541	
			01			CHELTUIELI CURENTE	2.456.400		2.456.400	1.746.553	1.746.553	1.488.491	258.062	1.585.029	
			10			TITLUL I CHELTUIELI DE PERSONAL	1.351.400		1.351.400	1.351.400	1.351.400	1.093.338	258.062	1.088.965	
			10	01		Cheltuieli salariale in bani	1.300.000		1.300.000	1.300.000	1.300.000	1.052.379	247.621	1.047.987	
			10	01	01	Salarii de baza	982.000		982.000	982.000	982.000	839.540	142.460	832.398	
			10	01	05	Sporuri pentru conditii de munca	120.000		120.000	120.000	120.000	80.158	39.842	80.920	
			10	01	06	Alte sporuri	16.000		16.000	16.000	16.000	10.300	5.700	10.344	
			10	01	12	Indemnizatii platite unor persoane din afara unitatii	115.000		115.000	115.000	115.000	81.197	33.803	83.149	
			10	01	17	Indemnizatii de hrana	67.000		67.000	67.000	67.000	41.184	25.816	41.176	
			10	02		Cheltuieli salariale in natura	17.400		17.400	17.400	17.400	17.400		17.400	
			10	02	06	Vouchere de vacanta	17.400		17.400	17.400	17.400	17.400		17.400	
			10	03		Contributii	34.000		34.000	34.000	34.000	23.559	10.441	23.578	

Capi- tot	Sub- capi- tot	Pa- ra- graf	Gr- pa / Titlu	Ar- ti- col	Al- ne- at	Denumire indicator	Credite de angajament		Credite bugetare	Angajamente bugetare	Angajamente legale	Plati efectuate	Angajamente legale de platit	Cheltuieli efective	
							initiale	definitive							
A						B	1	2	3	4	5	6	7	8=6-7	9
	71	01				Active fixe			200.000	200.000					62.512
	71	01	02			Masini, echipamente si mijloace de transport									7.557
	71	01	03			Mobilier, aparatura birou si alte active corporale									54.955
	71	01	30			Alte active fixe (inclusiv reparatii capitale)			200.000	200.000					
	84					PLATI EFECTUATE IN ANII PRECEDENTI SI RECUPERATE IN ANUL CURENT				-10.826	-10.826	-10.826			
	85					Titlul XXI PLATI EFECTUATE IN ANII PRECEDENTI SI RECUPERATE IN ANUL CURENT				-10.826	-10.826	-10.826			
	85	01				Plati efectuate in anii precedenti si recuperate in anul curent				-10.826	-10.826	-10.826			
	85	01	01			Plati efectuate in anii precedenti si recuperate in anul curent (SF)				-10.826	-10.826	-10.826			
5402	01					ALTE SERVICII PUBLICE GENERALE CHELTUIELI CURENTE			246.850	246.850	191.850	117.907	73.943		117.757
	10					TITLUL I CHELTUIELI DE PERSONAL			246.850	246.850	191.850	117.907	73.943		117.757
	10	01				Cheltuieli salariale in bani			191.850	191.850	191.850	117.907	73.943		117.757
	10	01	01			Salarii de baza			182.000	182.000	182.000	112.477	69.523		112.330
	10	01	05			Sporuri pentru conditii de munca			150.000	150.000	150.000	92.088	57.912		92.088
	10	01	17			Indemnizatii de hrana			20.000	20.000	20.000	12.733	7.267		12.644
	10	02				Cheltuieli salariale in natura			12.000	12.000	12.000	7.656	4.344		7.598
	10	02	06			Vouchere de vacanta			4.350	4.350	4.350	2.900	1.450		2.900
	10	03				Contributii			4.350	4.350	4.350	2.900	1.450		2.900
	10	03	07			Contributia asiguratorie pentru munca			5.500	5.500	5.500	2.530	2.970		2.527
	20					TITLUL II BUNURI SI SERVICII			5.500	5.500	5.500	2.530	2.970		2.527
									55.000	55.000					

Capi- tot	Sub- pa- ra- graf	Gru- pa / Titlu	Ar- ti- col	Ali- ne- at	Denumire indicator	Credite de angajament		Credite bugetare		Angajamente bugetare	Angajamente legale	Plati efectuate	Angajamente legale de platit	Cheltuieli efective
						initiale	definitive	initiale	definitive					
A					B									
					1	2	3	4	5	6	7	8=6-7	9	
	20	01			Bunuri si servicii			20.000	20.000					
	20	01	09		Materiale si prestari de servicii cu caracter functional			20.000	20.000					
	20	30			Alte cheltuieli			35.000	35.000					
	20	30	30		Alte cheltuieli cu bunuri si servicii			35.000	35.000					
6500	02				Partea III-a CHELTUIELI SOCIAL-CULTURALE			3.093.350	3.093.500	2.272.257	2.272.257	1.822.122	450.135	1.764.399
6502					INVATAMANT			272.250	268.400	143.320	143.320	139.477	3.843	164.564
	01				CHELTUIELI CURENTE			222.250	218.400	143.320	143.320	139.477	3.843	141.017
	10	02			TITLUL I CHELTUIELI DE PERSONAL			20.000	20.000	20.000	20.000	16.157	3.843	16.157
	10	02			Cheltuieli salariale in natura			20.000	20.000	20.000	20.000	16.157	3.843	16.157
	10	02	05		Transportul la si de la locul de munca			20.000	20.000	20.000	20.000	16.157	3.843	16.157
	20				TITLUL II BUNURI SI SERVICII			149.000	149.000	80.321	80.321	80.321		81.861
	20	01			Bunuri si servicii			91.000	81.000	63.235	63.235	63.235		69.434
	20	01	01		Furnituri de birou			4.000	1.760	1.755	1.755	1.755		1.755
	20	01	02		Materiale pentru curatenie			4.000	4.000					
	20	01	03		Incalzit, iluminat si forta motrica			35.000	25.000	10.791	10.791	10.791		10.791
	20	01	08		Posta, telecomunicatii, radio, tv, internet			10.000	4.450	3.843	3.843	3.843		3.843
	20	01	09		Materiale si prestari de servicii cu caracter functional			18.000	30.390	27.449	27.449	27.449		27.449
	20	01	30		Alte bunuri si servicii pentru intretinere si functionare			20.000	19.400	19.397	19.397	19.397		19.397
	20	02			Reparatii curente			50.000	50.000					
	20	05			Bunuri de natura obiectelor de inventar			5.000	5.000	4.659	4.659	4.659		4.659
	20	05	30		Alte obiecte de inventar			5.000	5.000	4.659	4.659	4.659		4.659
	20	13			Pregatire profesionala			3.000	3.000	2.666	2.666	2.666		2.666
	20	30			Alte cheltuieli			10.000	10.000	9.761	9.761	9.761		9.761
	20	30	30		Alte cheltuieli cu bunuri si servicii			10.000	10.000	9.761	9.761	9.761		9.761


Capi- tot	Sub- capi- tot	Pa- ra- graf	Gru- pa / Titlu	Ar- ti- col	Al- ne- at	Denumire indicator	Credite de angajament		Credite bugetare		Angajamente bugetare	Angajamente legale	Plati efectuate	Angajamente legale de platit	Cheltuieli efective
							initiale	definitive	initiale	definitive					
A						B	1	2	3	4	5	6	7	8=6+7	9
			70			CHELTUIELI DE CAPITAL			50.000	50.000	47.913	47.913	47.913		
			71			TITLUL XV ACTIVE NEFINANCIARE			50.000	50.000	47.913	47.913	47.913		
			71	01		Active fixe			50.000	50.000	47.913	47.913	47.913		
			71	01	30	Alte active fixe			50.000	50.000	47.913	47.913	47.913		
						(inclusiv reparatii capitale)			50.000	50.000	47.913	47.913	47.913		
6702			01			CULTURA, RECREERE SI RELIGIE			358.000	358.000	141.968	141.968	141.968		94.055
			01			CHELTUIELI CURENTE			183.000	183.000	94.055	94.055	94.055		94.055
			20			TITLUL II BUNURI SI SERVICII			133.000	133.000	69.055	69.055	69.055		69.055
			20	01		Bunuri si servicii			133.000	133.000	69.055	69.055	69.055		69.055
			20	01	03	Incalzit, iluminat si forta motrica			33.000	33.000	2.555	2.555	2.555		2.555
			20	01	09	Materiale si prestari de servicii cu caracter functional			100.000	100.000	66.500	66.500	66.500		66.500
			59			TITLUL XI ALTE CHELTUIELI			50.000	50.000	25.000	25.000	25.000		25.000
			59	12		Sustinerea cultelor			50.000	50.000	25.000	25.000	25.000		25.000
			70			CHELTUIELI DE CAPITAL			175.000	175.000	47.913	47.913	47.913		47.913
			71			TITLUL XV ACTIVE NEFINANCIARE			175.000	175.000	47.913	47.913	47.913		47.913
			71	01		Active fixe			175.000	175.000	47.913	47.913	47.913		47.913
			71	01	30	Alte active fixe			175.000	175.000	47.913	47.913	47.913		47.913
						(inclusiv reparatii capitale)			175.000	175.000	47.913	47.913	47.913		47.913
6802						ASIGURARI SI ASISTENTA SOCIALA			2.149.500	2.149.500	1.721.456	1.721.456	1.356.917	364.539	1.368.521
			01			CHELTUIELI CURENTE			2.099.500	2.099.500	1.721.456	1.721.456	1.356.917	364.539	1.368.521
			10			TITLUL I CHELTUIELI DE PERSONAL			1.404.500	1.404.500	1.404.500	1.404.500	1.039.961	364.539	1.051.565
			10	01		Cheltuieli salariale in bani			1.325.000	1.325.000	1.325.000	1.325.000	984.122	340.878	995.486
			10	01	01	Salarii de baza			1.200.000	1.200.000	1.200.000	1.200.000	891.329	308.671	902.312
			10	01	17	Indemnizatii de hrana			125.000	125.000	125.000	125.000	92.793	32.207	93.174
			10	02		Cheltuieli salariale in natura			43.500	43.500	43.500	43.500	34.550	8.950	34.550
			10	02	06	Vouchere de vacanta			43.500	43.500	43.500	43.500	34.550	8.950	34.550
			10	03		Contributii			36.000	36.000	36.000	36.000	21.289	14.711	21.529

Capi- tol	Sub- capi- tol	Pa- ra- graf	Gra- pa / Titlu	Ar- ti- col	Al- ne- at	Denumire indicator	Credite de angajament		Credite bugetare	Angajamente bugetare	Angajamente legale	Plati efectuate	Angajamente legale de platit	Cheltuieli efective
							initiale	definitive						
A						B						9		
						1	2	3	4	5	6	7	8=6+7	9
	10	03	07			Contributia asiguratorie pentru munca			36.000	36.000	36.000	21.289	14.711	21.529
	57					TITLUL VIII ASISTENTA SOCIALA			695.000	695.000	316.956	316.956	316.956	316.956
	57	02				Ajutoare sociale			695.000	695.000	316.956	316.956	316.956	316.956
	57	02	01			Ajutoare sociale in numerar			665.000	665.000	303.760	303.760	303.760	303.760
	57	02	02			Ajutoare sociale in natura			30.000	30.000	13.196	13.196	13.196	13.196
	70					CHELTUIELI DE CAPITAL			50.000	50.000				
	71					TITLUL XV ACTIVE NEFINANCIARE			50.000	50.000				
	71	01				Active fixe			50.000	50.000				
	71	01	30			Alte active fixe			50.000	50.000				
						(inclusiv reparatii capitale)								
7000	02					Partea IV-a SERVICII SI DEZVOLTARE			2.017.450	3.687.180	2.590.384	2.571.849	18.535	410.801
						PUBLICA, LOCUINTE, MEDIU SI APE			1.755.000	3.424.730	2.379.630	2.379.630		218.063
7002						LOCUINTE, SERVICII SI DEZVOLTARE PUBLICA			830.000	830.000	215.550	215.550		215.551
	01					CHELTUIELI CURENTE			830.000	830.000	215.550	215.550		215.551
	20					TITLUL II BUNURI SI SERVICII			430.000	425.000	210.550	210.550		210.551
	20	01				Bunuri si servicii			140.000	140.000	97.078	97.078		97.079
	20	01	03			Incalzit, iluminat si forta motrica								
	20	01	09			Materiale si prestari de servicii cu caracter functional			270.000	265.000	113.472	113.472		113.472
	20	01	30			Alte bunuri si servicii pentru intretinere si functionare			20.000	20.000				
	20	05				Bunuri de natura obiectelor de inventar			200.000	200.000				
	20	05	30			Alte obiecte de inventar			200.000	200.000				
	20	19				Contributii ale administratiei publice locale la realizarea unor lucrari si servicii de interes public local, in baza unor conventii sau contracte de asociere								
	20	30				Alte cheltuieli			5.000	5.000		5.000		5.000
									200.000	200.000				

Capi- tot	Sub- capi- tot	Pa- ra- graf	Gru- pa / Titlu col at	Ar- ti- col at	Al- ne-	Denumire indicator	Credite de angajament		Credite bugetare		Angajamente bugetare	Angajamente legale	Plati efectuate	Angajamente legale de platit	Cheltuieli efective
							initiale	definitive	initiale	definitive					
A						B	1	2	3	4	5	6	7	8=6-7	9
	20	30	30			Alte cheltuieli cu bunuri si servicii			200.000	200.000					
	70					CHELTUIELI DE CAPITAL			925.000	2.594.730	2.164.080	2.164.080	2.164.080	18.535	2.512
	71					TITLUL XV ACTIVE NEFINANCIARE			925.000	2.594.730	2.164.080	2.164.080	2.164.080	18.535	2.512
	71	01				Active fixe			925.000	2.594.730	2.164.080	2.164.080	2.164.080	18.535	2.512
	71	01	01			Constructii				1.669.730	1.669.730	1.669.730	1.669.730		
	71	01	02			Masini, echipamente si mijloace de transport									
	71	01	30			Alte active fixe									2.512
						(inclusiv reparatii capitale)			925.000	925.000	494.350	494.350	494.350		
7402						PROTECTIA MEDIULUI			262.450	262.450	210.754	210.754	192.219	18.535	192.738
	01					CHELTUIELI CURENTE			262.450	262.450	210.754	210.754	192.219	18.535	192.738
	10					TITLUL I CHELTUIELI DE PERSONAL			82.450	82.450	82.450	82.450	63.915	18.535	64.434
	10	01				Cheltuieli salariale in bani			77.500	77.500	77.500	77.500	61.091	16.409	61.598
	10	01	01			Salarii de baza			64.000	64.000	64.000	64.000	50.478	13.522	51.033
	10	01	05			Sporuri pentru conditii de munca			9.000	9.000	9.000	9.000	6.822	2.178	6.819
	10	01	17			Indemnizatii de hrana			4.500	4.500	4.500	4.500	3.791	709	3.746
	10	02				Cheltuieli salariale in natura			1.450	1.450	1.450	1.450	1.450		1.450
	10	02	06			Vouchere de vacanta			1.450	1.450	1.450	1.450	1.450		1.450
	10	03				Contributii			3.500	3.500	3.500	3.500	1.374	2.126	1.386
	10	03	07			Contributia asiguratorie pentru munca			3.500	3.500	3.500	3.500	1.374	2.126	1.386
	20					TITLUL II BUNURI SI SERVICII			180.000	180.000	128.304	128.304	128.304		128.304
	20	01				Bunuri si servicii			160.000	160.000	123.804	123.804	123.804		123.804
	20	01	04			Apa, canal si salubritate			160.000	160.000	123.804	123.804	123.804		123.804
	20	19				Contributii ale administratiei publice locale la realizarea unor lucrari si servicii de interes public local, in baza unor conventii sau contracte de asociere			160.000	160.000	123.804	123.804	123.804		123.804
	20	30				Alte cheltuieli			20.000	4.500	4.500	4.500	4.500		4.500
										15.500					

Capi- tol	Sub- capi- tol	Pa- ra- graf	Gru- pa / Titlu	Ar- ti- col	Al- ne- at	Denumire indicator	Credite de angajament		Credite bugetare		Angajamente bugetare	Angajamente legale	Plati efectuate	Angajamente legale de platit	Cheltuieli efective
							initiale	definitive	initiale	definitive					
A						B						7	8=6-7	9	
	20	30	30			Alte cheltuieli cu bunuri si servicii				20.000	15.500				
8000	02					Partea V-a ACTIUNI ECONOMICE				1.167.150	1.167.150	181.782	181.782	181.782	70.556
8402						TRANSPORTURI				1.167.150	1.167.150	181.782	181.782	181.782	70.556
	01					CHELTUIELI CURENTE				450.000	450.000	18.065	18.065	18.065	18.065
	20					TITLUL II BUNURI SI SERVICII				450.000	450.000	18.065	18.065	18.065	18.065
	20	02				Reparatii curente				450.000	450.000	18.065	18.065	18.065	18.065
	70					CHELTUIELI DE CAPITAL				717.150	717.150	163.717	163.717	163.717	52.491
	71					TITLUL XV ACTIVE NEFINANCIARE				717.150	717.150	163.717	163.717	163.717	52.491
	71	01				Active fixe				717.150	717.150	163.717	163.717	163.717	52.491
	71	01	01			Constructii				342.150	342.150	42.148	42.148	42.148	52.491
	71	01	02			Masini, echipamente si mijloace de transport									
	71	01	30			Alte active fixe									52.491
9900	02					(inclusiv reparatii capitale)				375.000	375.000	121.569	121.569	121.569	
						EXCEDENT/DEFICIT				-1.347.070	-1.347.070				64.205

Conducatorul institutiei.

Conducatorul compartimentului
financiar-contabil



CONTUL DE EXECUTIE AL BUGETULUI LOCAL - CHELTUIELI
SECTIUNEA DE FUNCTIONARE
31.12.2023

Pag. 1 - lei-

Capi- tot	Sub- tot	Pa- ra- graf	Gru- pa / Titlu	Ar- ti- col	Ab- ne- at	Denumire indicator	Credite de angajament		5	6	7	Angajamente legale de platit	Cheltuieli efective
							1 initiale	2 definitive					
A							3	4	5	6	7	8=6-7	9
5002						B	7.018.050	7.014.200	4.548.377	4.548.377	3.747.702	800.675	3.869.992
	01					TOTAL CHELTUIELI	7.018.050	7.014.200	4.548.377	4.548.377	3.747.702	800.675	3.869.992
	10					CHELTUIELI CURENTE	7.018.050	7.014.200	4.559.203	4.559.203	3.758.528	800.675	3.869.992
	20					TITLUL I CHELTUIELI DE PERSONAL	3.267.800	3.267.800	3.267.800	3.267.800	2.467.125	800.675	2.476.137
	57					TITLUL II BUNURI SI SERVICII	2.952.000	2.952.000	906.448	906.448	906.448		1.008.900
	59					TITLUL VIII ASISTENTA SOCIALA	714.250	714.250	329.805	329.805	329.805		329.805
	84					TITLUL XI ALTE CHELTUIELI	84.000	80.150	55.150	55.150	55.150		55.150
	85					PLATI EFECTUATE IN ANII PRECEDENTI SI RECUPERATE IN ANUL CURENT			-10.826	-10.826	-10.826		
						Titlu XXI PLATI EFECTUATE IN ANII PRECEDENTI SI RECUPERATE IN ANUL CURENT			-10.826	-10.826	-10.826		
5100 02						Partea I-a SERVICII PUBLICE GENERALE	2.703.250	2.703.250	1.927.577	1.927.577	1.595.572	332.005	1.702.786
5102						AUTORITATI PUBLICE SI ACTIUNI EXTERNE	2.456.400	2.456.400	1.735.727	1.735.727	1.477.665	258.062	1.585.029
	01					CHELTUIELI CURENTE	2.456.400	2.456.400	1.746.553	1.746.553	1.488.491	258.062	1.585.029
	10					TITLUL I CHELTUIELI DE PERSONAL	1.351.400	1.351.400	1.351.400	1.351.400	1.093.338	258.062	1.088.965
	10 01					Cheltuieli salariale in bani	1.300.000	1.300.000	1.300.000	1.300.000	1.052.379	247.621	1.047.987
	10 01 01					Salarii de baza	982.000	982.000	982.000	982.000	839.540	142.460	832.398
	10 01 05					Sporuri pentru conditii de munca	120.000	120.000	120.000	120.000	80.158	39.842	80.920
	10 01 06					Alte sporuri	16.000	16.000	16.000	16.000	10.300	5.700	10.344
	10 01 12					Indemnizatii platite unor persoane din afara unitatii	115.000	115.000	115.000	115.000	81.197	33.803	83.149
	10 01 17					Indemnizatii de hrana	67.000	67.000	67.000	67.000	41.184	25.816	41.176
	10 02					Cheltuieli salariale in natura	17.400	17.400	17.400	17.400	17.400		17.400
	10 02 06					Vouchere de vacanta	17.400	17.400	17.400	17.400	17.400		17.400
	10 03					Contributii	34.000	34.000	34.000	34.000	23.559	10.441	23.578
	10 03 07					Contributia asiguratorie pentru munca	34.000	34.000	34.000	34.000	23.559	10.441	23.578
20						TITLUL II BUNURI SI SERVICII	1.105.000	1.105.000	395.153	395.153	395.153		496.064
20 01						Bunuri si servicii	738.000	727.000	323.311	323.311	323.311		323.311

Capi- tot	Sub- capitol graf	Pa- ra- titlu col	Gru- pa / Titlu col	Ar- ti- ne- at	Denumire indicator	Credite de angajament		Credite bugetare		Angajamente bugetare	Angajamente legale	Plati efectuate	Angajamente legale de platit	Cheltuieli efective
						initiale	definitive	initiale	definitive					
A						1	2	3	4	5	6	7	8-6-7	9
B														
	20	01	01		Furnituri de birou			25.000	25.000	5.762	5.762	5.762		5.762
	20	01	02		Materiale pentru curatenie			12.000	12.000					
	20	01	03		Incalzit, iluminat si forta motrica			50.000	50.000	10.724	10.724	10.724		10.724
	20	01	04		Apa, canal si salubritate			36.000	36.000	1.200	1.200	1.200		1.200
	20	01	05		Carburanti si lubrifianti			90.000	90.000	49.411	49.411	49.411		49.411
	20	01	06		Piese de schimb			40.000	40.000	1.135	1.135	1.135		1.135
	20	01	08		Posta, telecomunicatii, radio, tv, internet			30.000	30.000	21.668	21.668	21.668		21.668
	20	01	09		Materiale si prestari de servicii cu caracter functional			405.000	394.000	227.831	227.831	227.831		227.831
	20	01	30		Alte bunuri si servicii pentru intretinere si functionare			50.000	50.000	5.580	5.580	5.580		5.580
	20	05			Bunuri de natura obiectelor de inventar			45.000	45.000	3.275	3.275	3.275		3.275
	20	05	30		Alte obiecte de inventar			45.000	45.000	3.275	3.275	3.275		3.275
	20		13		Pregatire profesionala			15.000	15.000					
	20		14		Protectia muncii			12.000	12.000	5.346	5.346	5.346		5.346
	20		19		Contributii ale administratiei publice locale la realizarea unor lucrari si servicii de interes public local, in baza unor conventii sau contracte de asociere									
	20	30			Alte cheltuieli			295.000	11.000	11.000	11.000	11.000		11.000
	20	30	01		Reclama si publicitate			15.000	295.000	52.221	52.221	52.221		156.407
	20	30	30		Alte cheltuieli cu bunuri si servicii			280.000	15.000	3.000	3.000	3.000		3.000
	84				PLATI EFECTUATE IN ANII PRECEDENTI SI RECUPERATE IN ANUL CURENT				280.000	49.221	49.221	49.221		153.407
	85				Total XXI PLATI EFECTUATE IN ANII PRECEDENTI SI RECUPERATE IN ANUL CURENT					-10.826	-10.826	-10.826		-10.826


Capi- tol	Sub- cap- tol	Pa- ra- graf	Gru- pa / Titlu	Ar- ti- col	Al- ne- at	Denumire indicator	Credite de angajament		Credite bugetare		Angajamente bugetare	Angajamente legale	Plati efectuate	Angajamente legale de platit	Cheltuieli efective
							initiale	definitive	initiale	definitive					
A						B	1	2	3	4	5	6	7	8=6-7	9
	85	01				Plati efectuate in anii precedenti si recuperate in anul curent					-10.826	-10.826	-10.826		
	85	01	01			Plati efectuate in anii precedenti si recuperate in anul curent (SF)			246.850	246.850	191.850	191.850	117.907	73.943	117.757
5402			01			ALTE SERVICII PUBLICE GENERALE			246.850	246.850	191.850	191.850	117.907	73.943	117.757
			10			CHELTUIELI CURENTE			191.850	191.850	191.850	191.850	117.907	73.943	117.757
			10	01		TITLUL I CHELTUIELI DE PERSONAL			182.000	182.000	182.000	182.000	112.477	69.523	112.330
			10	01	01	Cheltuieli salariale in bani			150.000	150.000	150.000	150.000	92.088	57.912	92.088
			10	01	01	Salarii de baza			20.000	20.000	20.000	20.000	12.733	7.267	12.644
			10	01	05	Sporuri pentru conditii de munca			12.000	12.000	12.000	12.000	7.656	4.344	7.598
			10	01	17	Indemnizatii de hrana			4.350	4.350	4.350	4.350	2.900	1.450	2.900
			10	02		Cheltuieli salariale in natura			4.350	4.350	4.350	4.350	2.900	1.450	2.900
			10	02	06	Vouchere de vacanta			5.500	5.500	5.500	5.500	2.530	2.970	2.527
			10	03		Contributii			5.500	5.500	5.500	5.500	2.530	2.970	2.527
			10	03	07	Contributia asiguratorie pentru munca			55.000	55.000	55.000	55.000	2.530	2.970	2.527
			20			TITLUL II BUNURI SI SERVICII			20.000	20.000	20.000	20.000	2.530	2.970	2.527
			20	01		Bunuri si servicii			20.000	20.000	20.000	20.000	2.530	2.970	2.527
			20	01	09	Materiale si prestari de servicii cu caracter functional			20.000	20.000	20.000	20.000	2.530	2.970	2.527
			20	30		Alte cheltuieli			35.000	35.000	35.000	35.000	2.970	3.843	3.843
			20	30	30	Alte cheltuieli cu bunuri si servicii			35.000	35.000	35.000	35.000	2.970	3.843	3.843
6500	02					Partea II-a CHELTUIELI SOCIAL-CULTURALE			2.772.350	2.768.500	2.176.431	2.176.431	1.726.296	450.135	1.740.852
6502						INVATAMANT			222.250	218.400	143.320	143.320	139.477	3.843	141.017
			01			CHELTUIELI CURENTE			222.250	218.400	143.320	143.320	139.477	3.843	141.017
			10			TITLUL I CHELTUIELI DE PERSONAL			20.000	20.000	20.000	20.000	16.157	3.843	16.157
			10	02		Cheltuieli salariale in natura			20.000	20.000	20.000	20.000	16.157	3.843	16.157
			10	02	05	Transportul la si de la locul de munca			20.000	20.000	20.000	20.000	16.157	3.843	16.157
			20			TITLUL II BUNURI SI SERVICII			149.000	149.000	80.321	80.321	80.321	3.843	81.861

Capi- tot	Sub- capi- tot	Pa- ra- graf	Gru- pa / Titlu	Ar- ti- col	Ali- ne- at	Denumire indicator	Credite de angajament		Credite bugetare		Angajamente bugetare	Angajamente legale	Plati efectuate	Angajamente legale de platit	Cheltuieli efective
							initiale	definitive	initiale	definitive					
A						B						8=6+7	9		
	20	01				Bunuri si servicii	91.000	81.000	63.235	63.235	63.235	63.235	69.434		69.434
	20	01	01			Furnituri de birou	4.000	1.760	1.755	1.755	1.755	1.755	1.755		1.755
	20	01	02			Materiale pentru curatenie	4.000								
	20	01	03			Incalzit, iluminat si forta motrica	35.000	25.000			10.791	10.791	10.791		10.791
	20	01	08			Posta, telecomunicatii, radio, tv, internet	10.000	4.450			3.843	3.843	3.843		3.843
	20	01	09			Materiale si prestari de servicii cu caracter functional	18.000	30.390			27.449	27.449	27.449		27.449
	20	01	30			Alte bunuri si servicii pentru intretinere si functionare	20.000	19.400			19.397	19.397	19.397		19.397
	20	02				Reparatii curente	50.000	50.000							
	20	05				Bunuri de natura obiectelor de inventar	5.000	5.000			4.659	4.659	4.659		4.659
	20	05	30			Alte obiecte de inventar	5.000	5.000			4.659	4.659	4.659		4.659
	20	13				Pregatire profesionala	3.000	3.000			2.666	2.666	2.666		2.666
	20	30				Alte cheltuieli	10.000	10.000			9.761	9.761	9.761		9.761
	20	30	30			Alte cheltuieli cu bunuri si servicii	10.000	10.000			9.761	9.761	9.761		9.761
	57					TITLUL VIII ASISTENTA SOCIALA	19.250	19.250			12.849	12.849	12.849		12.849
	57	02				Ajutoare sociale	19.250	19.250			12.849	12.849	12.849		12.849
	57	02	01			Ajutoare sociale in numerar	14.000	14.000			9.834	9.834	9.834		9.834
	57	02	03			Tichete de cresa si tichete sociale pentru gradinita	5.250	5.250			3.015	3.015	3.015		3.015
	59					TITLUL XI ALTE CHELTUIELI	34.000	30.150			30.150	30.150	30.150		30.150
	59	01				Burse	34.000	30.150			30.150	30.150	30.150		30.150
						SANATATE	267.600	267.600			217.600	217.600	135.847	81.753	137.259
	01					CHELTUIELI CURENTE	267.600	267.600			217.600	217.600	135.847	81.753	137.259
	10					TITLUL I CHELTUIELI DE PERSONAL	217.600	217.600			217.600	217.600	135.847	81.753	137.259
	10	01				Cheltuieli salariale in bani	207.200	207.200			207.200	207.200	130.020	77.180	131.400
	10	01	01			Salarii de baza	180.000	180.000			180.000	180.000	115.785	64.215	116.965

Capi- tol	Sub- capi- tol	Pa- ra- graf	Gru- pa / Titlu	Ar- ti- col	Al- ne- at	Denumire indicator	Credite de angajament		Credite bugetare		Angajamente bugetare	Angajamente legale	Plati efectuate	Angajamente legale de platit	Cheltuieli efective
							initiale	definitive	initiale	definitive					
A						1		3		5	6	7	8=6-7	9	
B						2		4							
	10	01	05			Sporuri pentru conditii de munca	18.000	18.000	18.000	18.000	18.000	6.887	11.113	6.995	
	10	01	17			Indemnizatii de hrana	9.200	9.200	9.200	9.200	9.200	7.348	1.852	7.440	
	10	02				Cheltuieli salariale in natura	2.900	2.900	2.900	2.900	2.900	2.900		2.900	
	10	02	06			Vouchere de vacanta	2.900	2.900	2.900	2.900	2.900	2.900		2.900	
	10	03				Contributii	7.500	7.500	7.500	7.500	7.500	2.927	4.573	2.959	
	10	03	07			Contributia asiguratorie pentru munca	7.500	7.500	7.500	7.500	7.500	2.927	4.573	2.959	
	20					TITLUL II BUNURI SI SERVICII	50.000	50.000	50.000	50.000	50.000	2.927	4.573	2.959	
	20	30				Alte cheltuieli	50.000	50.000	50.000	50.000	50.000				
	20	30	30			Alte cheltuieli cu bunuri si servicii	50.000	50.000	50.000	50.000	50.000				
6702	01					CULTURA, RECREERE SI RELIGIE	183.000	183.000	183.000	183.000	183.000	94.055	94.055	94.055	
	20					CHELTUIELI CURENTE	183.000	183.000	183.000	183.000	183.000	94.055	94.055	94.055	
	20	01				TITLUL II BUNURI SI SERVICII	133.000	133.000	133.000	133.000	133.000	69.055	69.055	69.055	
	20	01	01			Bunuri si servicii	133.000	133.000	133.000	133.000	133.000	69.055	69.055	69.055	
	20	01	03			Incalzit, iluminat si forta motrica	33.000	33.000	33.000	33.000	33.000	2.555	2.555	2.555	
	20	01	09			Materiale si prestari de servicii cu caracter functional	100.000	100.000	100.000	100.000	100.000	66.500	66.500	66.500	
	59					TITLUL XI ALTE CHELTUIELI	50.000	50.000	50.000	50.000	50.000	25.000	25.000	25.000	
	59	12				Sustinerea cultelor	50.000	50.000	50.000	50.000	50.000	25.000	25.000	25.000	
6802	01					ASIGURARI SI ASISTENTA SOCIALA	2.099.500	2.099.500	2.099.500	2.099.500	2.099.500	1.356.917	364.539	1.368.521	
	10					CHELTUIELI CURENTE	2.099.500	2.099.500	2.099.500	2.099.500	2.099.500	1.356.917	364.539	1.368.521	
	10	01				TITLUL I CHELTUIELI DE PERSONAL	1.404.500	1.404.500	1.404.500	1.404.500	1.404.500	1.039.961	364.539	1.051.565	
	10	01	01			Cheltuieli salariale in bani	1.325.000	1.325.000	1.325.000	1.325.000	1.325.000	984.122	340.878	995.486	
	10	01	01			Salarii de baza	1.200.000	1.200.000	1.200.000	1.200.000	1.200.000	891.329	308.671	902.312	
	10	01	17			Indemnizatii de hrana	125.000	125.000	125.000	125.000	125.000	92.793	32.207	93.174	
	10	02				Cheltuieli salariale in natura	43.500	43.500	43.500	43.500	43.500	34.550	8.950	34.550	
	10	02	06			Vouchere de vacanta	43.500	43.500	43.500	43.500	43.500	34.550	8.950	34.550	
	10	03				Contributii	36.000	36.000	36.000	36.000	36.000	21.289	14.711	21.529	
	10	03	07			Contributia asiguratorie pentru munca	36.000	36.000	36.000	36.000	36.000	21.289	14.711	21.529	

Capi- tol	Sub- capi- tol	Pa- ra- gra- ful	Gru- pa / Titlu	Ar- ti- col	Al- ne- at	Denumire indicator	Credite de angajament		Credite bugetare		Angajamente bugetare	Angajamente legale	Plati efectuate	Angajamente legale de platit	Cheltuieli efective
							initiale	definitive	initiale	definitive					
A						B	1	2	3	4	5	6	7	8=6-7	9
	57					TITLUL VIII ASISTENTA SOCIALA			695.000	695.000	316.956	316.956	316.956		316.956
	57	02				Ajutoare sociale			695.000	695.000	316.956	316.956	316.956		316.956
	57	02	01			Ajutoare sociale in numerar			665.000	665.000	303.760	303.760	303.760		303.760
	57	02	02			Ajutoare sociale in natura			30.000	30.000	13.196	13.196	13.196		13.196
7000	02					Partea IV-a SERVICII SI DEZVOLTARE									
						PUBLICA, LOCUINTE, MEDIU SI APE			1.092.450	1.092.450	426.304	426.304	407.769	18.535	408.289
7002						LOCUINTE, SERVICII SI DEZVOLTARE PUBLICA			830.000	830.000	215.550	215.550	215.550		215.551
	01					CHELTUIELI CURENTE			830.000	830.000	215.550	215.550	215.550		215.551
	20	01				TITLUL II BUNURI SI SERVICII			830.000	830.000	215.550	215.550	215.550		215.551
	20	01				Bunuri si servicii			430.000	425.000	210.550	210.550	210.550		210.551
	20	01	03			Incalzit, iluminat si forta motrica			140.000	140.000	97.078	97.078	97.078		97.079
	20	01	09			Materiale si prestari de servicii cu caracter functional			270.000	265.000	113.472	113.472	113.472		113.472
	20	01	30			Alte bunuri si servicii pentru intretinere si functionare			20.000	20.000					
	20	05				Bunuri de natura obiectelor de inventar			200.000	200.000					
	20	05	30			Alte obiecte de inventar			200.000	200.000					
	20	19				Contributii ale administratiei publice locale la realizarea unor lucrari si servicii de interes public local, in baza unor conventii sau contracte de asociere									
	20	30				Alte cheltuieli			5.000	5.000	5.000	5.000	5.000		5.000
	20	30	30			Alte cheltuieli cu bunuri si servicii			200.000	200.000					
7402						PROTECTIA MEDIULUI									
	01					CHELTUIELI CURENTE			262.450	262.450	210.754	210.754	192.219	18.535	192.738
	10					TITLUL I CHELTUIELI DE PERSONAL			262.450	262.450	210.754	210.754	192.219	18.535	192.738
	10	01				Cheltuieli salariale in bani			82.450	82.450	82.450	82.450	63.915	18.535	64.434
	10	01	01			Salarii de baza			77.500	77.500	77.500	77.500	61.091	16.409	61.598
									64.000	64.000	64.000	64.000	50.478	13.522	51.033

Capi- tot	Sub- capi- tot	Pa- ra- graf	Gru- pa / Titlu	Ar- ti- col	Al- ne- at	Denumire indicator	Credite de angajament		Credite bugetare		Angajamente bugetare	Angajamente legale	Plati efectuate	Angajamente legale de platit	Cheltuieli efective
							initiale	definitive	initiale	definitive					
A						B	1	2	3	4	5	6	7	8=6-7	9
	10	01	05			Spornuri pentru conditii de munca			9.000	9.000	9.000	9.000	6.822	2.178	6.819
	10	01	17			Indemnizatii de hrana			4.500	4.500	4.500	4.500	3.791	709	3.746
	10	02				Cheltuieli salariale in natura			1.450	1.450	1.450	1.450	1.450		1.450
	10	02	06			Vouchere de vacanta			1.450	1.450	1.450	1.450	1.450		1.450
	10	03				Contributii			3.500	3.500	3.500	3.500	1.374	2.126	1.386
	10	03	07			Contributia asiguratorie pentru munca			3.500	3.500	3.500	3.500	1.374	2.126	1.386
	20					TITLUL II BUNURI SI SERVICII			180.000	180.000	128.304	128.304	128.304		128.304
	20	01				Bunuri si servicii			160.000	160.000	123.804	123.804	123.804		123.804
	20	01	04			Apa, canal si salubritate			160.000	160.000	123.804	123.804	123.804		123.804
	20	19				Contributii ale administratiei publice locale la realizarea unor lucrari si servicii de interes public local, in baza unor conventii sau contracte de asociere									
	20	30				Alte cheltuieli			20.000	4.500	4.500	4.500	4.500		4.500
	20	30	30			Alte cheltuieli cu bunuri si servicii			20.000	15.500	15.500	15.500	15.500		15.500
8000	02					Partea V-a ACTIUNI ECONOMICE			450.000	450.000	18.065	18.065	18.065		18.065
8402						TRANSPORTURI			450.000	450.000	18.065	18.065	18.065		18.065
	01					CHELTUIELI CURENTE			450.000	450.000	18.065	18.065	18.065		18.065
	20					TITLUL II BUNURI SI SERVICII			450.000	450.000	18.065	18.065	18.065		18.065
9902	96					Reparatii curente			450.000	450.000	18.065	18.065	18.065		18.065
						excedent/deficit sect funct			450.000	450.000	18.065	18.065	18.065		18.065
															605.223

Conducatorul compartimentului
financiar-contabil


CONTUL DE EXECUTIE AL BUGETULUI LOCAL - CHELTUIELI
SECTIUNEA DE DEZVOLTARE
31.12.2023

Capi- tot	Sub- capi- tot	Pa- ra- graf	Gru- pa / Titlu	Ar- ti- col	Al- ne- at	Denumire indicator	Credite de angajament		Credite bugetare		Angajamente bugetare	Angajamente legale	Plati efectuate	Angajamente legale de platit	Cheltuieli efective
							initiale	definitive	initiale	definitive					
A						B	1	2	3	4	5	6	7	8=6-7	9
5002			70			TOTAL CHELTUIELI			2.167.150	3.836.880	2.423.623	2.423.623	2.423.623	8=6-7	141.062
			71			CHELTUIELI DE CAPITAL			2.167.150	3.836.880	2.423.623	2.423.623	2.423.623		141.062
5100 02						TITLUL XV ACTIVE NEFINANCIARE			2.167.150	3.836.880	2.423.623	2.423.623	2.423.623		141.062
						Partea I-a SERVICII PUBLICE GENERALE			200.000	200.000					
						AUTORITATI PUBLICE SI ACTIUNI EXTERNE			200.000	200.000					
5102			70			CHELTUIELI DE CAPITAL			200.000	200.000					62.512
			71			TITLUL XV ACTIVE NEFINANCIARE			200.000	200.000					62.512
			71 01			Active fixe			200.000	200.000					62.512
			71 01 02			Masini, echipamente si mijloace de transport			200.000	200.000					62.512
			71 01 03			Mobilier, aparatura birou si alte active corporale									7.557
			71 01 30			Alte active fixe (inclusiv reparatii capitale)									54.955
6500 02						Partea III-a CHELTUIELI SOCIAL-CULTURALE			200.000	200.000					23.547
6502						INVATAMANT			325.000	325.000	95.826	95.826	95.826		23.547
			70			CHELTUIELI DE CAPITAL			50.000	50.000					23.547
			71			TITLUL XV ACTIVE NEFINANCIARE			50.000	50.000					23.547
			71 01			Active fixe			50.000	50.000					23.547
			71 01 02			Masini, echipamente si mijloace de transport			50.000	50.000					23.547
			71 01 30			Alte active fixe (inclusiv reparatii capitale)									23.547
6602						SANATATE			50.000	50.000	47.913	47.913	47.913		47.913
			70			CHELTUIELI DE CAPITAL			50.000	50.000	47.913	47.913	47.913		47.913
			71			TITLUL XV ACTIVE NEFINANCIARE			50.000	50.000	47.913	47.913	47.913		47.913
			71 01			Active fixe			50.000	50.000	47.913	47.913	47.913		47.913
			71 01 30			Alte active fixe			50.000	50.000	47.913	47.913	47.913		47.913

Capi- tot	Sub- capi- tot	Pa- ra- graf	Gru- pa / Titlu	Ar- ti- col	AB- ne- at	Denumire indicator	Credite de angajament		Credite bugetare		Angajamente bugetare	Angajamente legale	Plati efectuate	Angajamente legale de platit	Cheltuieli efective
							1 initiale	2 definitive	3 initiale	4 definitive					
			A			B	1	2	3	4	5	6	7	8=6-7	9
6702			70			(inclusiv reparatii capitale) CULTURA, RECREERE SI RELIGIE CHELTUIELI DE CAPITAL	50.000		50.000	50.000	47.913	47.913	47.913	47.913	
			71			TITLUL XV ACTIVE NEFINANCIARE	175.000		175.000	175.000	47.913	47.913	47.913	47.913	
			71	01		Active fixe	175.000		175.000	175.000	47.913	47.913	47.913	47.913	
			71	01	30	Alte active fixe	175.000		175.000	175.000	47.913	47.913	47.913	47.913	
6802			70			(inclusiv reparatii capitale) ASIGURARI SI ASISTENTA SOCIALA CHELTUIELI DE CAPITAL	50.000		50.000	50.000	47.913	47.913	47.913	47.913	
			71			TITLUL XV ACTIVE NEFINANCIARE	50.000		50.000	50.000					
			71	01		Active fixe	50.000		50.000	50.000					
			71	01	30	Alte active fixe	50.000		50.000	50.000					
7000	02					(inclusiv reparatii capitale) Partea IV-a SERVICII SI DEZVOLTARE PUBLICA, LOCUINTE, MEDIU SI APE	50.000		50.000	50.000					
7002						LOCUINTE, SERVICII SI DEZVOLTARE PUBLICA CHELTUIELI DE CAPITAL	925.000		925.000	2.594.730	2.164.080	2.164.080	2.164.080	2.164.080	2.512
			70			TITLUL XV ACTIVE NEFINANCIARE	925.000		925.000	2.594.730	2.164.080	2.164.080	2.164.080	2.164.080	2.512
			71			Active fixe	925.000		925.000	2.594.730	2.164.080	2.164.080	2.164.080	2.164.080	2.512
			71	01	01	Constructii	925.000		925.000	2.594.730	2.164.080	2.164.080	2.164.080	2.164.080	2.512
			71	01	02	Masini, echipamente si mijloace de transport	925.000		925.000	2.594.730	2.164.080	2.164.080	2.164.080	2.164.080	2.512
			71	01	30	Alte active fixe	925.000		925.000	1.669.730	1.669.730	1.669.730	1.669.730	1.669.730	2.512
8000	02					(inclusiv reparatii capitale) Partea V-a ACTIUNI ECONOMICE TRANSPORTURI	925.000		925.000	925.000	494.350	494.350	494.350	494.350	52.491
8402			70			CHELTUIELI DE CAPITAL	717.150		717.150	717.150	163.717	163.717	163.717	163.717	52.491
			71			TITLUL XV ACTIVE NEFINANCIARE	717.150		717.150	717.150	163.717	163.717	163.717	163.717	52.491
			71			CHELTUIELI DE CAPITAL	717.150		717.150	717.150	163.717	163.717	163.717	163.717	52.491

Capi- tot	Sub- capi- tot	Pa- ra- graf	Gru- pa / Titlu	Ar- ti- col	Ali- ne- at	Denumire indicator	Credite de angajament		Credite bugetare		Angajamente legale	Plati efectuate	Angajamente legale de platit	Cheltuieli efective
							1	2	3	4				
			A			B							8=6-7	9
			71	01		Active fixe			717.150	717.150	163.717	163.717		52.491
			71	01	01	Constructii			342.150	342.150	42.148	42.148		
			71	01	02	Masini, echipamente si mijloace de transport								
			71	01	30	Alte active fixe								52.491
9902	97					(inclusiv reparatii capitale) excedent/deficit sect dezv			375.000	375.000	121.569	121.569		
									-1.347.070	-1.347.070		-541.018		

Conducatorul institutiei,


Conducatorul compartimentului
financiar-contabil


COMUNA SĂCELU

Nr ²⁵³...../08.02.2023

RAPORT

asupra sistemului de control intern/managerial la data de 31 decembrie 2023

În temeiul prevederilor art. 4 alin. (3) din Ordonanța Guvernului nr. 119/1999 privind controlul intern și controlul financiar preventiv, republicată, cu modificările și completările ulterioare, subsemnatul, DUMITRELEA GHEORGHE în calitate de PRIMAR declar că COMUNA SĂCELU dispune de un sistem de control intern/managerial a cărui concepere și aplicare permit conducerii Comunei Săcelu să furnizeze o asigurare rezonabilă că fondurile publice alocate în scopul îndeplinirii obiectivelor generale și specifice au fost utilizate în condiții de legalitate, regularitate, eficacitate, eficiență și economicitate.

Această declarație se întemeiază pe o apreciere realistă, corectă, completă și demnă de încredere asupra sistemului de control intern/managerial al entității, formulată în baza autoevaluării acestuia.

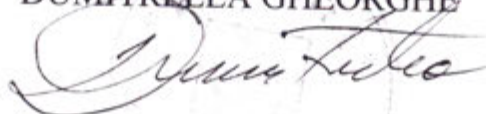
Sistemul de control intern/managerial cuprind mecanisme de autocontrol, iar aplicarea măsurilor vizând creșterea eficacității acestuia are la bază evaluarea riscurilor.

Precizez că declarațiile cuprinse în prezentul raport sunt formulate prin asumarea responsabilității manageriale și au drept temei datele, informațiile și constatările consemnate în documentația aferentă autoevaluării sistemului de control intern/managerial, deținută în cadrul Comunei Săcelu, precum și în rapoartele de audit intern și extern.

Prezentul raport s-a elaborat în conformitate cu Instrucțiunile privind întocmirea, aprobarea și prezentarea raportului asupra sistemului de control intern/managerial, prevăzute în anexa nr. 4 la Ordinul ministrului finanțelor publice nr. 946/2005 pentru aprobarea Codului controlului intern cuprinzând standardele de management/control intern la entitățile publice și pentru dezvoltarea sistemelor de control intern/managerial, cu modificările și completările ulterioare.

Pe baza rezultatelor autoevaluării, apreciez că, la data de 31 decembrie 2023, sistemul de control intern/managerial al Comunei Săcelu. este conform cu standardele cuprinse în Codul controlului intern/managerial, cuprinzând standardele de control intern/managerial la entitățile publice.

PRIMAR,
DUMITRELEA GHEORGHE



**POLITICI CONTABILE ADOPTATE LA ÎNTOCMIREA SITUAȚIEI FINANCIARE
PENTRU TRIMESTRUL IV 2023
LA NIVELUL COMUNEI SACELU**

Situațiile financiare au fost întocmite în conformitate cu prevederile Legii 82/1991 republicată și cu reglementările contabile simplificate armonizate cu directivele europene aprobate prin OMFP 616/2006, ordinul nr. 3647/2008 și a ordinul nr. 1865/08.04.2011,OMF 59/2011

Situațiile financiare au fost întocmite în moneda națională – lei.

- **Principiul continuității activității** – Primăria comunei Sacelu, ca instituție publică își continuă în mod normal funcționarea, într-un viitor previzibil, fără a intra în imposibilitatea continuării activității sau fără reducerea semnificativă a acesteia.
- **Principiul permanenței metodelor** – Metodele de evaluare sunt aplicate în mod consecvent de la un exercițiu financiar la altul. Este acel principiu al metodei contabilității care obligă ordonatorul principal de credite la continuitatea aplicării regulilor și normelor privind evaluarea, înregistrarea în contabilitate și prezentarea elementelor patrimoniale și a rezultatelor, asigurând comparabilitatea în timp a informațiilor contabile. Este legat de principiul anterior și presupune ca metodele de evaluare și amortizare să fie aplicate consecvent de la un exercițiu la altul.
- **Principiul prudenței** – Evaluarea este făcută ținându-se cont de toate angajamentele apărute în cursul exercițiului financiar curent sau al unui exercițiu precedent. Este acel principiu al metodei contabilității potrivit căruia nu este admisă supraevaluarea elementelor de activ și a veniturilor, respectiv subevaluarea elementelor de pasiv și a cheltuielilor, ținând cont de deprecierea, riscurile și pierderile posibile, generate de desfășurarea activității exercițiului curent sau anterior. Conform acestui principiu, la închiderea exercițiului economico-financiar se contabilizează datoriile și pierderile posibile (probabile) și nu se contabilizează activele și profitul probabil. În mod special se vor avea în vedere următoarele aspecte:
 - se vor lua în considerare numai veniturile recunoscute până la data încheierii exercițiului financiar;
 - nu se vor supraestima elementele de activ și cheltuielile și nu se vor subestima elementele de pasiv și veniturile;
 - se va ține cont de toate datoriile apărute în cursul exercițiului economico-financiar curent sau al unui exercițiu precedent, chiar dacă acestea devin evidente numai între data bilanțului și data întocmirii acestuia;
 - se va ține seama de toate datoriile previzibile și de pierderile potențiale care au luat naștere în cursul exercițiului financiar încheiat sau pe parcursul unui exercițiu anterior, chiar dacă acestea devin evidente numai între data încheierii exercițiului și data întocmirii bilanțului;
 - se va ține seama de toate ajustările de valoare datorate deprecierea, chiar dacă rezultatul exercițiului financiar este profit sau pierdere.
- **Principiul contabilității pe bază de angajamente** – situațiile financiare întocmite, oferă informații nu numai despre tranzacțiile și evenimentele trecute care au determinat încasări și plăți dar și despre resursele viitoare, respectiv obligațiile de plată viitoare. Acest principiu se bazează pe independența exercițiului potrivit căruia toate veniturile și toate cheltuielile se raportează la exercițiul la care se referă, fără a se ține seama de data încasării veniturilor, respectiv data plății cheltuielilor. Potrivit contabilității pe angajamente, veniturile încasate reprezintă impozite, taxe, contribuții și alte sume încasate potrivit legii.

Veniturile au fost înregistrate în contabilitate pe baza declarațiilor fiscale, documente care atestă crearea dreptului de creanță. Elementele prezentate în situațiile financiare trimestriale se evaluează în conformitate cu principiile contabile generale, conform contabilității pe angajamente.

- **Principiul evaluării separate a elementelor de activ și de datorii** – Conform acestui principiu, componentele elementelor de activ sau de datorii trebuie evaluate separat, având în vedere specificul fiecărui component patrimonial, care atrage după sine o metodă specifică de evaluare și nu o metodă unică, valabilă pentru toate componentele patrimoniului. Acest principiu reprezintă abandonarea practicii evaluărilor administrative, nediferențiate, prin metodă unică, impusă printr-un act normativ (specifice economiilor centralizate) și adoptarea metodelor economice de evaluare, care să țină seama atât de caracteristicile elementului patrimonial supus evaluării, cât și de utilitatea sa sau de condițiile pieței sale.
- **Principiul intangibilității** – Bilanțul de deschidere pentru fiecare exercițiu financiar trebuie să corespundă cu bilanțul de închidere al exercițiului financiar precedent, din care provine în mod logic, urmare conținutului fluxului activității economice și informațiilor financiar-contabile. Orice modificare operată în bilanțul de deschidere reprezintă o intervenție ilegală și neavenită inclusiv în bilanțul de închidere, între cele două bilanțuri fiind o legătură organică, de identitate, cauzalitate și succesiune cronologică.
- **Principiul necompensării** – Nu sau făcut compensări între elementele de activ și de datorii sau între elementele de venituri și cheltuieli. Orice compensare între elementele de activ și de datorii sau între elementele de venituri și cheltuieli este interzisă.
- **Principiul comparabilității informațiilor** – Informațiile prezentate în situațiile financiare sunt credibile, respectă realitatea economică a evenimentelor.
- **Principiul materialității (pragului de semnificație)** – Orice element care are o valoare semnificativă este prezentat distinct în cadrul situațiilor financiare iar elementele cu valori ne semnificative dar care au aceeași natură sau au funcții similare sunt însumate și prezentate într-o poziție globală.
- **Principiul prevalenței economicului asupra juridicului (realității asupra aparenței)** – Informațiile contabile prezentate în situațiile financiare sunt credibile, respectă realitatea economică a evenimentelor sau tranzacțiilor, nu numai forma lor juridică. Prezentarea valorilor din cadrul elementelor din bilanț și contul de profit și pierdere se face ținând seama de fondul economic al tranzacției sau al operațiunii raportate și nu numai de forma juridică a acestora.


Oricare din aceste evenimente va influența în mod decisiv aplicarea politicilor și metodelor contabile în cadrul entității sub influența noilor circumstanțe, prin:

- Concepția generală de conducere și administrare;
- Politica și metodele de amortizare a imobilizărilor și evaluare a elementelor patrimoniale;
- Politica de investiții;
- Politica de personal și salarizare, privind numărul și structura personalului, modul de calcul și cuantumul salariilor;
- Obiectul de activitate;
- Achitarea datoriilor și încasarea creanțelor.

Politicile contabile adoptate la întocmirea situației financiare pentru trimestrul IV 2023 nivelul comunei Săcelu, au fost elaborate astfel încât au asigurat furnizarea unor informații care sunt relevante și credibile în sensul că reprezintă fidel rezultatul patrimonial și poziția financiară a Primăriei comunei Săcelu, sunt neutre, sunt prudente și sunt complete sub toate aspectele semnificative.

Elaborarea de proceduri contabile s-a făcut pentru toate operațiunile derulate, pornind de la întocmirea documentelor justificative până la întocmirea situațiilor contabile.

Primar,
DUMITRELEA GHEORGHE



Contabil,
DRAGOTĂ LILIANA OANA

