



HOTĂRĂRE Nr. 17/06.03.2024

Privind aprobarea contului de execuție al bugetului local pe trimestrul IV, pentru anul 2023

Consiliul Local al comunei Săcelu, județul Gorj

Având în vedere:

- Raportul de specialitate ;
- Referatul de aprobare;
- Referatul înregistrat sub numărul 1130 la registratura instituției în data de 21.02.2024 întocmit de către compartimentul financiar contabil, taxe și impozite locale;
- Prevederile art. 49 alin. (12) și (13), și art. 57 alin. (1) din Legea nr. 273/2006 privind finanțele publice locale, cu modificările și completările ulterioare;
- Prevederile art. 129 alin. (4) lit. (a) din OUG. nr. 57/2019 privind Codul Administrativ, cu modificările și completările;
- Prevederile art. 19 alin. (5) și art. 27 alin. (10) și art. 28 din Legea contabilității publice nr. 82/1991, republicată cu modificările și completările ulterioare;
- Prevederile art. 155 alin. (4) lit. b) din Ordonanța de Urgență nr. 57/2019 privind Codul Administrativ, cu modificările și completările ulterioare;
- Raportul de avizare al comisiei pentru administrația publică, juridică și de disciplină, apărarea ordinii și liniștii publice, a drepturilor cetățenilor ;
- Raportul de avizare al comisiei pentru învățământ, sănătate și familie, activități social culturale, culte, muncă și protecție socială, protecție copii, tineret și sport ;
- Raportul de avizare al comisiei pentru activități economico-financiare, amenajarea teritoriului și urbanism, agricultură, gospodărire comunală, protecția mediului și turism.

În temeiul prevederilor art. 129 alin. (4) lit. a), art. 139 alin. (1) și art. 196 alin. (1) lit. a) din OUG. nr. 57/2019 privind Codul Administrativ, cu modificările și completările

Consiliul Local al comunei Săcelu, județul Gorj

HOTĂRĂȘTE:

Art.1 Se aprobă contul de execuție al bugetului local pe trimestrul VI, pentru anul 2023, conform anexei (bilanț, contul de rezultat patrimonial, situația fluxurilor de trezorerie, situația modificărilor în structura activelor/capitalurilor și anexelor la situațiile financiare, care includ: politici contabile, contul de execuție bugetară care au fost întocmite cu respectarea metodologiilor aprobate de către M.F.P) ce face parte integrantă din prezenta hotărâre.

Art.2 Primarul comunei Săcelu împreună cu biroul financiar contabil din cadrul Primăriei Săcelu, vor duce la îndeplinire prevederile prezentei hotărâri.

Art.3 Prezenta hotărâre se va înainta prin grija Secretarului General, în termen legal, Instituției Prefectului-județul Gorj, Primarului comunei Săcelu, contabilului instituției, și se va publica pe pagina de internet a instituției și în Monitorul Oficial Local.

Prezenta hotărâre a fost adoptată de Consiliul Local al comunei Săcelu, Județul Gorj, în ședința ordinară din data 06.03.2024, cu un număr de voturi pentru, abțineri, voturi împotriva, consilieri locali prezenți la ședința, din totalul de 9 consilieri locali în funcție.

Președinte de ședință

Contrasemnează,

Secretar general UAT Comuna Săcelu
Ciobanu Laura Mihaela


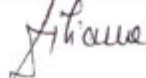
BILANT
31.12.2023

SERVICIUL SINTEZA SI ASISTENTA
ELABORARE SI EXECUTIE
BUGETE LOCALE
VERIFICAT *[Signature]*
Nr. *28* DATA *19.07.2024*

COD	DENUMIRE INDICATORI	SOLD LA INCEPUTUL PERIOADEI	SOLD LA SFARSITUL PERIOADEI
0	JUDETUL GORJ		
01003	1.Active fixe necorporale (ct.2030000+2050000+2060000+2080100+2080200+2330000-2800300-2800500-2800801-2800809-2900400-2900500-2900801-2900809-2930100*)	230.343	230.343
01004	2.Instalatii tehnice, mijloace de transport, animale, plantatii, mobilier, aparatura birotica si alte active corporale (ct.2130100+2130200+2130300+2130400+2140000+2310000-2810301-2810302-2810303-2810304-2810400-2910301-2910302-2910303-2910304-2910400-2930200*)	690.613	1.134.692
01005	3.Terenuri si cladiri (ct.2110100+2110200+2120101+2120102+2120201+2120301+2120401+2120501+2120601+2120901+2310000-2810100-2810201-2810202-2810203-2810204-2810205-2810206-2810207-2810208-2910100-2910201-2910202-2910203-2910204-2910205-2910206-2910207-2910208-2930200)	31.048.735	34.585.032
01007	5.Active financiare necurente (investitii pe termen lung) peste un an (ct.2600100+2600200+2600300+2650000+2670201+2670202+2670203+2670204+2670205+2670208-2960101-2960102-2960103-2960200), din care:	4.750	4.750
01008	Titluri de participare (ct.2600100+2600200+2600300-2960101-2960102-2960103)	4.750	4.750
01009	6.Creante necurente - sume ce urmeaza a fi incasate dupa o perioada mai mare de un an (ct.4110201+4110208+4130200+4280202+4610201+4610209-4910200-4960200) din care:		13.346
01015	7.TOTAL ACTIVE NECURENTE (rd.03+04+05+06+07+09)	31.974.441	35.968.163
01019	1.Stocuri (ct.3010000+3020100+3020200+3020300+3020400+3020500+3020600+3020700+3020800+3020900+3030100+3030200+3040100+3040200+3050100+3050200+3070000+3090000+3310000+3320000+3410000+3450000+3460000+3470000+3490000+3510100+3510200+3540100+3540500+3540600+3560000+3570000+3580000+3590000+3610000+3710000+3810000+/-3480000+/-3780000-3910000-3920100-3920200-3920300-3930000-3940100-3940500-3940600-3950100-3950200-3950300-3950400-3950600-3950700-3950800-3960000-3970100-3970200-3970300-3980000-4420803)	358.422	507.502
01021	Creante din operatiuni comerciale, avansuri si alte decontari (ct.2320000+2340000+4090101+4090102+4110101+4110108+4130100+4180000+4250000+4280102+4610101+4610109+4730109**+4810101+4810102+4810103+4810900+4830000+4840000+4890101+4890301-4910100-4960100+5120800) din care:		10.842
01022	Creante comerciale si avansuri (ct.2320000+2340000+4090101+4090102+4110101+4110108+4130100+4180000+4610101-4910100-4960100),din care:		10.842
01023	Creante bugetare (ct.4310100**+4310200**+4310300**+4310400**+4310500**+4310600**+4310700**+4370100**+4370200**+4370300**+4420400+4420802+4440000**+4460100**+4460200**+4480200+4610102+4610104+4630000+4640000+4650100+4650200+4660401+4660402+4660500+4660900+4810101**+4810102**+4810103**+4810900**-4970000), din care:	570.566	837.013

COD	DENUMIRE INDICATORI	SOLD LA INCEPUTUL PERIOADEI	SOLD LA SFARSITUL PERIOADEI
01024	Creantele bugetului general consolidat (ct.4630000+4640000+4650100+4650200+4660401+4660402+4660500+4660900-4970000)	570.566	837.013
01030	Total creante curente (rd.21+23+25+27)	570.566	847.855
01033	Conturi la trezorerie, casa in lei. (ct.5100000+5120101+5120501+5130101+5130301+5130302+5140101+5140301+5140302+5150101+5150103+5150301+5150500+5150600+5160101+5160301+5160302+5170101+5170301+5170302+5200100+5210100+5210300+5230000+5250101+5250102+5250301+5250302+5250400+5260000+5270000+5280000+5290101+5290201+5290301+5290400+5290901+5310101+5410101+5500101+5520000+5550101+5550400+5570101+5580101+5580201+5590101+5600101+5600300+5600401+5610101+5610300+5620101+5620300+5620401+5710100+5710300+5710400+5740101+5740102+5740301+5740302+5740400+5750100+5750300+5750400-7700000)	1.354.598	1.592.833
01040	Total disponibilitati si alte valori (rd.33+33.1+35+35.1)	1.354.598	1.592.833
01045	7.TOTAL ACTIVE CURENTE (rd.19+30+31+40+41+41.1+42)	2.283.586	2.948.190
01046	8.TOTAL ACTIVE (rd.15+45)	34.258.027	38.916.353
01052	Sume necurente - sume ce urmeaza a fi platite dupa o perioada mai mare de un an (ct.2690200+4010200+4030200+4040200+4050200+4280201+4620201+4620209+5090000)	613.954	1.009.585
01058	TOTAL DATORII NECURENTE (rd.52+521+54+55)	613.954	1.009.585
01060	1.Datorii comerciale, avansuri si alte decontari (ct.2690100+4010100+4030100+4040100+4050100+4080000+4190000+4620101+4620109+4730109+4810101+4810102+4810103+4810900+4830000+4840000+4890201+5090000+5120800), din care:	49.679	181.560
01061	Datorii comerciale si avansuri (ct.4010100+4030100+4040100+4050100+4080000+4190000+4620101), din care:	42.148	
01062	2.Datorii catre bugete (ct.4310100+4310200+4310300+4310400+4310500+4310600+4310700+4370100+4370200+4370300+4400000+4410000+4420300+4420801+4440000+4460100+4460200+4480100+4550501+4550502+4550503+4620109+4670100+4670200+4670300+4670400+4670500+4670900+4730109+4810900),din care:	80.693	86.228
01063	Contributii sociale (ct.4310100+4310200+4310300+4310400+4310500+4310600+4310700+4370100+4370200+4370300)	69.291	74.667
01072	Salariile angajatilor (ct.4210000+4230000+4260000***+4260100+4270100+4270300***+4270301+4280101)	109.482	123.801
01078	10.TOTAL DATORII CURENTE (rd.60+62+65+70+71+72+721+73+74+75)	239.854	391.589
01079	11.TOTAL DATORII (rd.58+78)	853.808	1.401.174
01080	12.ACTIVE NETE = TOTAL ACTIVE - TOTAL DATORII = CAPITALURI PROPRII (rd.80=rd.46-79=rd.90)	33.404.219	37.515.179
01084	1.Rezerve, fonduri (ct.1000000+1000101+1000201+1000202+1000301+1000401+1000402+1010000+1020101+1020102+1020103***+1030000+1040101+1040102+1040103***+1050100+1050200+1050300+1050400+1050500+/-1060000+1320000+1330000)	17.562.958	20.131.110
01085	2.Rezultatul reportat (ct.1170000-sold creditor)	15.556.829	14.885.399
01087	4.Rezultatul patrimonial al exercitiului (ct.1210000-sold creditor)	284.432	2.498.670
01090	6.TOTAL CAPITALURI PROPRII (rd.84+85-86+87-88)	33.404.219	37.515.179

Conducatorul institutiei


Conducatorul compartimentului
financiar-contabil


COD	DENUMIRE INDICATORI	Total	Casa ct. 5310101	Buget de stat ct. 5300100/7700000	Buget local ct. 5210100/7700000	Buget asigurat pentru societate de stat ct. 5250101+/5250102/7700000	Buget asigurat pentru somaj ct. 5740101+/5740102/7700000	Buget Fond national unic de asigurari sociale de sanatate ct. 5710102/7700000	Buget Fond pentru mediu ct. 5750100/7700000	Buget trezoreria statului ct. 5240100/7700000	Buget institutiilor publice financiare din veniturile proprii ct. 5600101/7700000	Buget institutiilor publice financiare din veniturile proprii si subvenții ct. 5610101/7700000	Buget activitati financiare din venituri proprii si buget de privatizare ct. 5620101/7700000	Buget imprumuturi interne si externe ct. 5130101+/5140101+/5160101+/5170101/7700000	Buget fonduri externe nerambursabile (surse D) ct. 5150102/7700000	Alte disponibilitati (ct.500)
0	JUDETUL GORJ															
00002	1. Incasari	2.823.729	1.416.636		4.235.339											176.569
03003	2. Plati	5.160.862	1.416.636		3.747.792											3.326
03004	3. Numerar net din activitatea operationala (rd.02-rd.03)	2.661.658			2.487.628											174.030
03007	2. Plati	2.423.623			2.423.623											
03008	3. Numerar net din activitatea de investitii (rd.06-07)	-2.423.623			-2.423.623											
00013	IV.CRESTEREA (DESCRESTEREA) NETA DE NUMERAR SI ECHIVALENT DE NUMERAR (rd.04+rd.08+rd.12)	238.335			64.205											174.030
00014	V. NUMERAR SI ECHIVALENT DE NUMERAR LA INCEPUTUL ANULUI	1.354.798			1.347.066											3.326
000141	-sume recuperate/primate in excedentul anului precedent	541.018			541.018											
000142	-sume utilizate/transferate din excedentul anului precedent	541.018			541.018											
00015	VI.NUMERAR SI ECHIVALENT DE NUMERAR LA SFARSITUL PERIOADEI (rd.13+rd.14+rd.14.1-rd.14.2-rd.14.3)	1.592.833			1.401.274											181.569

Conducatorul institutiei

Conducatorul compartimentului

Viza trezoreriei

financiar-contabil

[Signature]

[Signature]

[Signature]

05. FEB. 2024


CONTUL DE REZULTAT PATRIMONIAL

31.12.2023

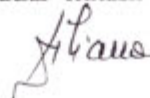
pag.: 1 - lei -

COD	DENUMIRE INDICATORI	An precedent	An curent
0	JUDETUL GORJ		
02002	1.Venituri din impozite, taxe, contributi de asigurari si alte venituri ale bugetelor (ct.7300100+7300201+7300202+7300203+7310100+7310200+7320100+ 7330000+7340000+7350100+7350200+7350300+7350400+7350500+ 7350601+7350602+7360100+7390000+7450100+ 7450200+7450300+7450400+ 7450500+7450700+7450900+7460100+7460200+7460300+7460900)	2.460.758	4.413.431
02003	2.Venituri din activitati economice (ct.7210000+7220000+7510100+7510200+/-7090000*/+7090100/-7090200)	39.091	54.236
02004	3.Finantari, subventii, transferuri, alocatii bugetare cu destinatie speciala (ct.7510500+7710000+7720100+7720200+7740100+7740200+7750000+ 7760000+7780000+7790101+7790109)	1.397.522	1.974.464
02005	4.Alte venituri operationale (ct.7140000+7180000+7500000+7500100+7500200 (+7510300+7510400+7810200+7810300+7810401+7810402+7770000)	-117.690	67.593
02005	TOTAL VENITURI OPERATIONALE (rd.02+03+04+05)	3.779.681	6.509.724
02008	1.Salarii si contributiile sociale aferente angajatilor (ct.6410000+6420000+6450100+ 6450200+6450300+6450400+6450500+6450600+6450700+6450800+6460000+ 6470000)	2.001.041	2.476.137
02009	2.Subventii si transferuri (ct.6700000+6710000+6720000+6730000+6740000+ 6750000+6760000+6770000+6780000+6780100+6780200+6790000)	383.106	384.955
02010	3.Stocuri, consumabile, lucrari si servicii executate de terti (ct.6010000+6020100+ 6020200+6020300+6020400+6020500+6020600+6020700+6020800+6020900+ 6030000+6060000+6070000+6080000+6090000+6100000+6110000+6120000+ 6130000+6140000+6220000+6230000+6240100+6240200+6260000+6270000+ 6280000+6290100)	974.926	1.008.899
02011	4.Cheltuieli de capital, amortizari si provizioane (ct.6810100+ 6810200+6810300+6810401+6810402+6820101+6820109+ 6820200+6890100+6890200)	136.176	141.063
02013	TOTAL CHELTUIELI OPERATIONALE (rd.08+09+10+11+12)	3.495.249	4.011.054
02015	- EXCEDENT (rd.06-rd.13)	284.432	2.498.670
02016	- EXCEDENT (rd.15+20-16-21)	284.432	2.498.670
020292	- EXCEDENT (rd.23+28-24-29)	284.432	2.498.670
02031	- EXCEDENT (rd.29.2-29.4)	284.432	2.498.670

Conducatorul institutiei



Conducatorul compartimentului
financiar- contabil




Situatia activelor si datoriilor institutiilor publice
din administratia locala
31.12.2023

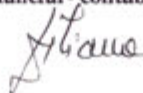
pag.: 1 - lei -

COD	DENUMIRE INDICATORI	Sold la inceputul anului	Sold la sfarsitul perioadei
0	JUDETUL GORJ		
18005	Disponibilitati in lei ale institutiilor publice locale si ale institutiilor publice de subordonare locala, la trezorerii (ct.5100000+5120101+5120501+5150101+5150103+5150500+5150600+5160101+5160301+5160302+5170101+5170301+5170302+5210100+5210300+5280000+5290201+5290301+5290400+5290901+5410101+5500101+ 5520000+5550101+5570101+5580101+5580201+5600101+5600300+5610101+5610300+5620101+5620300-7700000), din care:	1.354.598	1.592.833
18008	Total (in baze cash) (rd.04+05)	1.354.598	1.592.833
18010	Total (in baze accrual)(rd.08+09)	1.354.598	1.592.833
18051	Disponibilitati ale institutiilor publice aflate la alti rezidenti (terti) (ct.4610109+4610209+2670108+2670208)		13.346
18051	Total (in baze cash) (rd.51)		13.346
18141	Participatiile autoritatilor locale la alte societati care nu sunt organizate pe actiuni (regii autonome,srl,comandita, etc.) (ct.2600300-2960103)	4.750	4.750
18142	Total (la valoarea de intrare mai putin ajustarile cumulate pentru pierderea de valoare) (rd.141)	4.750	4.750
18165	Creante comerciale curente legate de livrari de bunuri si servicii de catre autoritatile locale sau de institutii subordonate acestora(ct.2320000+2340000+4090101+4090102+4110101+4110108+4130100+4180000+4610101-4910100-4960100)		10.842
18165	Total(rd.166+167+168+172)din care de la:		10.842
18167	-de la societati nefinanciare (S11)		10.842
18176	1.Creante ale bugetului local (ct.4640000-4970000). Total (rd.177+178+179+183), din care:	570.566	837.013
18177	- de la gospodariile populatie (S14)	570.566	837.013
18185	Total creante (rd.176+184)	570.566	837.013
18203	1.Sume datorate tertilor reprezentand garantii si cautiuni aflate in conturile institutiilor publice (ct.4280101+4280201+4620101+4620109).Total (rd.204+205+206), din care:	621.485	1.191.145
18204	- salariilor (gospodariile populatiei)(S143)	621.485	1.191.145
18320	Datorii comerciale curente legate de livrari de bunuri si servicii (ct.4010100+4030100+ 4040100+4050100+4080000+4190000+4620101).		
18320	Total (rd.321+322+326+327) din care catre:	42.148	
18321	-Societati nefinanciare (S11)	42.148	
18331	Datoriile institutiilor publice din administratia locala catre bugete (ct.4310100+4310200+4310300+4310400+4310500+4310600+4310700+4370100+4370200+4370300+4420300+4420801+4440000+4460100+4460200+4480100)	80.693	86.228
18332	Salariile angajatilor (ct.4210000+4230000+4260000+4260100+4270100+4270300+4270301+4280101)	109.482	123.801
18335	Total (rd.331+332+3321+3322+333+334)	190.175	210.029

Conducatorul institutiei



Conducatorul compartimentului
financiar-contabil



VENITURILE SI CHELTUIELILE BUGETELOR
LOCALE PE UNITATI ADMINISTRATIV TERITORIALE

31.12.2023

- lei -

Denumire Indicatori	Cod Indicator	Nr. rand	Prevederi Anuale	Realizat
A	B	C	1	2
JUDETUL GORJ		0		
I. COMUNE	000102	24001		
VENITURI TOTAL			9.504.010	6.235.530
Venituri proprii	4990	24002	4.527.280	1.689.713
1. Venituri curente, din care:	000202	24003	7.116.680	4.268.813
a) Cote si sume defalcate din impozitul pe venit	0402	24004		
-cote defalcate din impozitul pe venit	040201	24005	1.125.160	1.125.156
-sume alocate din cotele defalcate din impozitul pe venit pentru echilibrarea bugetelor locale	040204	24006	222.850	222.849
-Sume repartizate din Fondul la dispozitia Consiliului Judetean	040205	240061	702.310	702.307
b) Sume defalcate din taxa pe valoarea adaugata	1102	24007	200.000	200.000
-sume defalcate din taxa pe valoarea adaugata pentru finantarea cheltuielilor descentralizate la nivelul comunelor, oraselor, municipiilor si sectoarelor Municipiului Bucuresti	110202	24009	2.589.400	2.579.100
-sume defalcate din taxa pe valoarea adaugata pentru echilibrarea bugetelor locale	110206	24012	1.142.400	1.132.100
4. Subventii de la alte nivele ale administratiei publice	420002	24022	1.447.000	1.447.000
-subventii de la bugetul de stat	4202	24023	2.387.330	1.966.717
CHELTUIELI TOTAL	5002	24025	2.387.330	1.966.717
Excedent	9802	24026	10.851.080	6.171.325
EXCEDENT TOTAL CUMULAT (an curent si anii precedenti) din care:		24028	-1.347.070	64.205
CORELATII	000102	24112	1.347.068	1.411.273
VENITURI TOTAL			9.504.010	6.235.530
Venituri proprii	4990	24113	4.527.280	1.689.713
1. Venituri curente, din care:	000202	24114	7.116.680	4.268.813
a) Cote si sume defalcate din impozitul pe venit	0402	24115		
-cote defalcate din impozitul pe venit	040201	24116	1.125.160	1.125.156
-sume alocate din cotele defalcate din impozitul pe venit pentru echilibrarea bugetelor locale	040204	24117	222.850	222.849
-Sume repartizate din Fondul la dispozitia Consiliului Judetean	040205	241171	702.310	702.307
b) Sume defalcate din taxa pe valoarea adaugata	1102	24118	200.000	200.000
			2.589.400	2.579.100


**VENITURILE SI CHELTUIELILE BUGETELOR
LO CALE PE UNITATI ADMINISTRATIV TERITORIALE**

31.12.2023


- lei -

Denumire Indicatori	Cod Indicator	Nr. rand	Prevederi Anuale	Realizat
A	B	C	1	2
-sume defalcate din taxa pe valoarea adaugata pentru finantarea cheltuielilor descentralizate la nivelul comunelor, oraselor, municipiilor si sectoarelor Municipiului Bucuresti	110202	24120	1.142.400	1.132.100
-sume defalcate din taxa pe valoarea adaugata pentru echilibrarea bugetelor locale	110206	24123	1.447.000	1.447.000
4. Subventii de la alte nivele ale administratiei publice	420002	24133	2.387.330	1.966.717
-subventii de la bugetul de stat	4202	24134	2.387.330	1.966.717
CHELTUIELI TOTAL	5002	24136	10.851.080	6.171.325
Excedent	9802	24137	-1.347.070	64.205
EXCEDENT TOTAL CUMULAT (an curent si anii precedenti) din care:		24139	1.347.068	1.411.273

Conducatorul institutiei:



Conducatorul compartimentului
financiar- contabil



**Situatia modificarilor in structura
activei nete/capitalurilor
31.12.2023**

Anexa 34

pag.: 1 -lei-

Denumirea elementului de capital	Cod	Sold la inceputul anului	Cresteri	Reduceri	Sold la sfarsitul anului
A	B	1	2	3	4
JUDETUL GORJ	0				
Fondul bunurilor care alcatuiesc domeniul public al unitatilor administrativ- teritoriale (ct.1030000)	25004	12.163.776	2.568.152		14.731.928
Fondul bunurilor care alcatuiesc domeniul privat al unitatilor administrativ- teritoriale (ct.1040101)	25005	5.399.182			5.399.182
Rezultatul reportat (ct.1170000 - sold creditor)	25017	15.556.829	1.358.786	2.030.216	14.885.399
Rezultatul patrimonial al exercitiului (ct.1210000 - sold creditor)	25019	284.432	6.623.744	4.409.506	2.498.670
Total capitaluri proprii(rd.01 la 17 - rd.18+rd.19-rd.20)	25021	33.404.219			37.515.179



Stiana

(-

Capi- tol	Sub- capi- tol	Pa- ra- gra- ful	Pa- ra- gra- ful	Ar- ti- col	Ali- ne- at	Denumire indicator	1	2	Drepturi constatate			6	7	8=3-6-7
									Total, din care:	din anii precedenti	din anul curent			
A						B	3=4+5	4	5					
0702	02					persoane juridice	74.000	142.300	405.037		405.037	141.282	436	263.319
						Impozit si taxa pe teren	99.230	101.240	231.170	131.659	99.511	94.566	5.241	131.563
		01				Impozit pe terenuri de la persoane fizice	42.630	43.700	94.300	50.726	43.574	41.837	2.190	50.273
0702	02	02				Impozit si taxa pe teren de la persoane juridice	1.060	2.000	5.102		5.102	1.762	22	3.318
0702	02	03				Impozitul pe terenul extravilan + Restante anii anteriori din impozitul pe terenul agricol	55.540	55.540	131.768	80.933	50.835	50.767	3.029	77.972
0702	03					Taxe judiciare de timbru si alte taxe de timbru	6.270	13.700	13.006		13.006	13.006		
1000	02					A4 IMPOZITE SI TAXE PE BUNURI SI SERVICII	2.086.930	2.693.090	2.851.227	148.609	2.702.618	2.676.569	4.760	169.898
1102						SUME DEFALCATE DIN TVA	1.994.250	2.589.400	2.579.100		2.579.100	2.579.100		
	02					Sume defalcate din taxa pe valoarea adaugata pentru finantarea cheltuielilor descentralizate la nivelul comunelor, oraselor, municipiilor, sectoarelor si Municipiului Bucuresti	1.097.250	1.142.400	1.132.100		1.132.100	1.132.100		
1102	06					Sume defalcate din taxa pe valoarea adaugata pentru echilibrarea bugetelor locale	897.000	1.447.000	1.447.000		1.447.000	1.447.000		
1502						TAXE PE SERVICII SPECIFICE	10	10						
	01					Impozit pe spectacole	10	10						
1602						TAXE PE UTILIZAREA BUNURILOR, AUTORIZAREA UTILIZARII BUNURILOR SAU PE DESFASURAREA DE ACTIVITATI	92.670	103.680	272.127	148.609	123.518	97.469	4.760	169.898
1602	02					Impozit pe mijloacele de transport	82.030	89.680	258.595	148.609	109.986	83.937	4.760	169.898

Capi- tol	Sub- capi- tol	Pa- ra- gra- ful	Gr- pa / Titlu col at	Ali- ne- at	Denumire indicator	Prevederi bugetare initiale	Prevederi bugetare definitive	Drepturi constatate			Incasari realizate	Stingeri pe alte cai decat incasari	Drepturi constatate de incasat
								Total, din care:	din anii precedenti	din anul curent			
A					B	1	2	3=4+5	4	5	6	7	8=3-6-7
3702	03				Varsaminte din sectiunea de functionare pentru finantarea sectiunii de dezvoltare a bugetului local(cu semnul minus)	-820.080	-820.080	-212.875		-212.875	-212.875		
3702	04				Varsaminte din sectiunea de functionare	820.080	820.080	212.875		212.875	212.875		
4100	02				IV. SUBVENTII	717.600	2.387.330	1.966.717		1.966.717	1.966.717		
4200					SUBVENTII DE LA ALTE NIVELE ALE ADMINISTRATIEI PUBLICE	717.600	2.387.330	1.966.717		1.966.717	1.966.717		
4202					SUBVENTII DE LA BUGETUL DE STAT	717.600	2.387.330	1.966.717		1.966.717	1.966.717		
	34				Subventii pentru acordarea ajutorului pentru incalzirea locuintei si a suplimentului pentru energie alocate pentru consumul de combustibili solizi si/sau petrolieri	350.000	350.000	164.040		164.040	164.040		
4202	41				Subventii de la bugetul de stat pentru finantarea sanatatii	367.600	367.600	132.947		132.947	132.947		
4202	65				Finantarea Programului National de Dezvoltare Locala		1.669.730	1.669.730		1.669.730	1.669.730		

Dr. Mihai Troveta

Alina

CONTUL DE EXECUTIE AL BUGETULUI LOCAL - VENITURI
SECTIUNEA DE FUNCTIONARE
31.12.2023

Pag. 1 -lei-

Capi- tol	Sub- capi- tol	Pa- ra- gra- ful graf	Ar- ti- col	Ali- ne- at	Denumire indicator	Prevederi bugetare initiale	Prevederi bugetare definitive	Drepturi constatate		Incasari realizate	Singeri pe alte cai decat incasari	Drepturi constatate de incasat	
								Total, din care:	din anii precedenti				
A					B	1	2	3=4+5	4	5	6	7	8=3-6-7
0001	02				TOTAL VENITURI-BUGET LOCAL	7.018.050	7.014.200	5.204.169	570.566	4.633.603	4.352.925	14.231	837.013
0002					I. VENITURI CURENTE	6.300.450	6.296.600	4.907.182	570.566	4.336.616	4.055.938	14.231	837.013
0003					A. VENITURI FISCALE	3.391.560	4.150.200	4.752.140	324.478	4.427.662	4.120.964	14.231	616.945
0004					A1. IMPOZIT PE VENIT, PROFIT SI CASTIGURI DIN CAPITAL	1.057.010	1.129.970	1.129.807		1.129.807	1.129.807		
0300					A1.2 IMPOZIT PE VENIT, PROFIT SI CASTIGURI DIN CAPITAL DE LA PERSOANE FIZICE	1.057.010	1.129.970	1.129.807		1.129.807	1.129.807		
0302					IMPOZIT PE VENIT	4.010	4.810	4.651		4.651	4.651		
	18				Impozitul pe veniturile din transferul proprietatilor imobiliare din patrimoniul personal	4.010	4.810	4.651		4.651	4.651		
0402					COTE SI SUME DEFALCATE DIN IMPOZITUL PE VENIT	1.053.000	1.125.160	1.125.156		1.125.156	1.125.156		
	01				Cote defalcate din impozitul pe venit	195.000	222.850	222.849		222.849	222.849		
	04				Sume alocate din cotele defalcate din impozitul pe venit pentru echilibrarea bugetelor locale	658.000	702.310	702.307		702.307	702.307		
	05				Sume repartizate din Fondul la dispozitie al Consiliului Judetean	200.000	200.000	200.000		200.000	200.000		
0700	02				A3 IMPOZITE SI TAXE PE PROPRIETATE	247.620	327.140	771.106	175.869	595.237	314.588	9.471	447.047
0702					IMPOZITE SI TAXE PE PROPRIETATE	247.620	327.140	771.106	175.869	595.237	314.588	9.471	447.047
	01				Impozit si taxa pe cladiri	142.120	212.200	526.930	44.210	482.720	207.216	4.230	315.484
	01				Impozit pe cladiri de la persoane fizice	68.120	69.900	121.893	44.210	77.683	65.934	3.794	52.165
	02				Impozit si taxa pe cladiri de la persoane juridice	74.000	142.300	405.037		405.037	141.282	436	263.319

Capi-Sub- capitol	Pa- ra- gra- ful	Ar- ti- col	Ali- ne- at	Denumire indicator	Prevederi bugetare initiale	Prevederi bugetare definitive	Drepturi constatate		Incasari realizate	Stingeri pe alte cai decat incasari	Drepturi constatate de incasat	
							Total, din care:	din anii precedenti				
A				B	1	2	3=4+5	4	5	6	7	8=3-6-7
3702				SUBVENTIILE Varsaminte din sectiunea de functionare pentru finantarea sectiunii de dezvoltare a bugetului local(cu semnul minus)	-820.080	-820.080	-212.875	-212.875	-212.875	-212.875		
4100	02			IV. SUBVENTII	717.600	717.600	296.987	296.987	296.987	296.987		
4200				SUBVENTII DE LA ALTE NIVELE ALE ADMINISTRATIEI PUBLICE	717.600	717.600	296.987	296.987	296.987	296.987		
4202				SUBVENTII DE LA BUGETUL DE STAT	717.600	717.600	296.987	296.987	296.987	296.987		
				Subventii pentru acordarea ajutorului pentru incalzirea locuintei si a suplimentului pentru energie alocate pentru consumul de combustibili solizi si/sau petrolieri	350.000	350.000	164.040	164.040	164.040	164.040		
				Subventii de la bugetul de stat pentru finantarea sanatatii	367.600	367.600	132.947	132.947	132.947	132.947		

Flavia

Diana Trolea

CONTUL DE EXECUTIE AL BUGETULUI LOCAL - VENITURI
 SECTIUNEA DE DEZVOLTARE
 31.12.2023

Pag. 1 -lei-

Capi-Sub- tol	Sub- capi- tol	Pa- ra- graf	Gr- pa/ Titlu	Ali- ne- at	Denumire indicator	Prevederi bugetare initiale	Prevederi bugetare definitive	Drepturi constatate			Incasari realizate	Stingeri pe alte cai decat incasari	Drepturi constatate de incasat
								Total, din care:	din anii precedenti	din anul curent			
A					B	1	2	3=4+5	4	5	6	7	8=3-6-7
0001	02				TOTAL VENITURI-BUGET LOCAL	820.080	2.489.810	1.882.605		1.882.605	1.882.605		
0002					I. VENITURI CURENTE	820.080	820.080	212.875		212.875	212.875		
2900					C. VENITURI NEFISCALE	820.080	820.080	212.875		212.875	212.875		
3300					C2. VANZARI DE BUNURI SI SERVICII	820.080	820.080	212.875		212.875	212.875		
3702					TRANSFERURI VOLUNTARE, ALTELE DECAT SUBVENTIILE	820.080	820.080	212.875		212.875	212.875		
4100	02				Varsaminte din sectiunea de functionare	820.080	820.080	212.875		212.875	212.875		
4200					IV. SUBVENTII	1.669.730	1.669.730	1.669.730		1.669.730	1.669.730		
					SUBVENTII DE LA ALTE NIVELE ALE ADMINISTRATIEI PUBLICE		1.669.730	1.669.730		1.669.730	1.669.730		
4202					SUBVENTII DE LA BUGETUL DE STAT Finantarea Programului National de Dezvoltare Locala		1.669.730	1.669.730		1.669.730	1.669.730		
							1.669.730	1.669.730		1.669.730	1.669.730		

65

Alina

Capi- tol	Sub- capi- tol	Pa- ra- graf	Gru- pa / Titlu	Ali- ne- at	Denumire indicator	Credite de angajament		Credite bugetare		Angajamente bugetare	Angajamente legale	Plati efectuate	Angajamente legale de platit	Cheltuieli efective
						initiale	definitive	initiale	definitive					
A					B					6	7	8=6-7	9	
0	JUDETUL GORJ													
5002	TOTAL CHELTUIELI													
5100	02	Partea I-a SERVICII PUBLICE GENERALE												
5102	AUTORITATI PUBLICE SI ACTIUNI EXTERNE													
	01	Autoritati executive si legislative												
	03	Autoritati executive												
5402	ALTE SERVICII PUBLICE GENERALE													
	50	Alte servicii publice generale												
6500	02	Partea III-a CHELTUIELI SOCIAL-CULTURALE												
6502	INVATAMANT													
	04	Invatamant secundar												
	01	Invatamant secundar inferior												
50	Alte cheltuieli in domeniul invatamantului													
6602	SANATATE													
	08	Servicii de sanatate publica												
50	Alte cheltuieli in domeniul sanatatii													
	50	Alte institutii si actiuni sanitare												
6702	CULTURA, RECREERE SI RELIGIE													
	03	Servicii culturale												
	06	Case de cultura												
50	Alte servicii in domeniile culturii, recreerii si religiei													
6802	ASIGURARI SI ASISTENTA SOCIALA													
	05	Asistenta sociala in caz de boli si invaliditati												
6802	05	02	Asistenta sociala in caz de invaliditate											
	15	Prevenirea excluderii sociale												

Capi- tol	Sub- capi- tol	Pa- ra- graf	Gru- pa / Titlu col	Ali- ne- at	Denumire indicator	Credite de angajament		Credite bugetare		Angajamente bugetare	Angajamente legale	Plati efectuate	Angajamente legale de platit	Cheltuieli efective
						1 initiale	2 definitive	3 initiale	4 definitive					
			A		B	1	2	3	4	5	6	7	8-6-7	9
6802	01				Ajutor social			350.000	350.000	164.040	164.040	164.040		164.040
	50				Alte cheltuieli in domeniul asigurarilor si asistentei sociale			115.000	115.000	23.696	23.696	23.696		23.696
6802	50	50			Alte cheltuieli in domeniul asistentei sociale			115.000	115.000	23.696	23.696	23.696		23.696
7000	02				Partea IV-a SERVICII SI DEZVOLTARE PUBLICA, LOCUINTE, MEDIU SI APE			2.017.450	3.687.180	2.590.384	2.590.384	2.571.849	18.535	410.801
7002					LOCUINTE, SERVICII SI DEZVOLTARE PUBLICA			1.755.000	3.434.730	2.379.630	2.379.630	2.379.630		218.063
	06				Iluminat public si electrificari			560.000	560.000	97.078	97.078	97.078		97.079
	50				Alte servicii in domeniile locuintelor, serviciilor si dezvoltarii comunale			1.195.000	2.864.730	2.282.552	2.282.552	2.282.552		120.984
7402					PROTECTIA MEDIULUI			262.450	262.450	210.754	210.754	192.219	18.535	192.738
	05				Salubritate si gestiunea deseurilor			262.450	262.450	210.754	210.754	192.219	18.535	192.738
	01				Salubritate			262.450	262.450	210.754	210.754	192.219	18.535	192.738
8000	02				Partea V-a ACTIUNI ECONOMICE			1.167.150	1.167.150	181.782	181.782	181.782		70.556
8402					TRANSPORTURI			1.167.150	1.167.150	181.782	181.782	181.782		70.556
	03				Transport rutier			1.167.150	1.167.150	181.782	181.782	181.782		70.556
	01				Drumuri si poduri			1.167.150	1.167.150	181.782	181.782	181.782		70.556
9900	02				EXCEDENT/DEFICT			-1.347.070	-1.347.070			64.205		

DETALIEREA CHELTUIELILOR

- buget local -

31.12.2023

Pag. 3 - lei-

Capi- tol	Sub- capi- tol	Pa- ra- graf	Gru- pa / Titlu	Ali- ne- at	Denumire indicator	Credite de angajament		Credite bugetare		Angajamente bugetare	Angajamente legale	Plati efectuate	Angajamente legale de platit	Cheltuieli efective
						initiale	definitive	initiale	definitive					
A					B									
0					1	2	3	4	5	6	7	8=6-7	9	
JUDETUL GORJ														
5002					TOTAL CHELTUIELI			9.185.200	10.851.080	6.972.000	6.972.000	6.171.325	800.675	4.011.054
	01				CHELTUIELI CURENTE			7.018.050	7.014.200	4.559.203	4.559.203	3.758.528	800.675	3.869.992
	10				TITLUL I CHELTUIELI DE PERSONAL			3.267.800	3.267.800	3.267.800	3.267.800	2.467.125	800.675	2.476.137
	20				TITLUL II BUNURI SI SERVICII			2.952.000	2.952.000	906.448	906.448	906.448		1.008.900
	57				TITLUL VIII ASISTENTA SOCIALA			714.250	714.250	329.805	329.805	329.805		329.805
	59				TITLUL XI ALTE CHELTUIELI			84.000	80.150	55.150	55.150	55.150		55.150
	70				CHELTUIELI DE CAPITAL			2.167.150	3.836.880	2.423.623	2.423.623	2.423.623		141.062
	71				TITLUL XV ACTIVE NEFINANCIARE			2.167.150	3.836.880	2.423.623	2.423.623	2.423.623		141.062
	84				PLATI EFECTUATE IN ANII PRECEDENTI SI RECUPERATE IN ANUL CURENT					-10.826	-10.826	-10.826		
	85				Total XXI PLATI EFECTUATE IN ANII PRECEDENTI SI RECUPERATE IN ANUL CURENT					-10.826	-10.826	-10.826		
5100	02				Partea I-a SERVICII PUBLICE GENERALE			2.903.250	2.903.250	1.927.577	1.927.577	1.595.572	332.005	1.765.298
5102					AUTORITATI PUBLICE SI ACTIUNI EXTERNE			2.656.400	2.656.400	1.735.727	1.735.727	1.477.665	258.062	1.647.541
	01				CHELTUIELI CURENTE			2.456.400	2.456.400	1.746.553	1.746.553	1.488.491	258.062	1.585.029
	10				TITLUL I CHELTUIELI DE PERSONAL			1.351.400	1.351.400	1.351.400	1.351.400	1.093.338	258.062	1.088.965
	10	01			Cheltuieli salariale in bani			1.300.000	1.300.000	1.300.000	1.300.000	1.052.379	247.621	1.047.987
	10	01	01		Salarii de baza			982.000	982.000	982.000	982.000	839.540	142.460	832.398
	10	01	05		Sporuri pentru conditii de munca			120.000	120.000	120.000	120.000	80.158	39.842	80.920
	10	01	06		Alte sporuri			16.000	16.000	16.000	16.000	10.300	5.700	10.344
	10	01	12		Indemnizatii platite unor persoane din afara unitatii			115.000	115.000	115.000	115.000	81.197	33.803	83.149
	10	01	17		Indemnizatii de hrana			67.000	67.000	67.000	67.000	41.184	25.816	41.176
	10	02			Cheltuieli salariale in natura			17.400	17.400	17.400	17.400	17.400		17.400
	10	02	06		Vouchere de vacanta			17.400	17.400	17.400	17.400	17.400		17.400
	10	03			Contributii			34.000	34.000	34.000	34.000	23.559	10.441	23.578

Capi- tol	Sub- capi- tol	Pa- ra- graf	Gru- pa / Titlu col	Ali- ne- at	Denumire indicator	Credite de angajament		Credite bugetare		Angajamente bugetare	Angajamente legale	Plati efectuate	Angajamente legale de platit	Cheltuieli efective
						initiale	definitive	initiale	definitive					
A						1	2	3	4	5	6	7	8=6-7	9
B														
10	03	07			Contributia asiguratorie pentru munca			34.000	34.000	34.000	34.000	23.559	10.441	23.578
20					TITLUL II BUNURI SI SERVICII			1.105.000	1.105.000	395.153	395.153	395.153		496.064
20	01				Bunuri si servicii			738.000	727.000	323.311	323.311	323.311		323.311
20	01	01			Furnituri de birou			25.000	25.000	5.762	5.762	5.762		5.762
20	01	02			Materiala pentru curatenie			12.000	12.000					
20	01	03			Incalziti, iluminat si forta motrica			50.000	50.000	10.724	10.724	10.724		10.724
20	01	04			Apa, canal si salubritate			36.000	36.000	1.200	1.200	1.200		1.200
20	01	05			Carburanti si lubrifianti			90.000	90.000	49.411	49.411	49.411		49.411
20	01	06			Piese de schimb			40.000	40.000	1.135	1.135	1.135		1.135
20	01	08			Posta, telecomunicatii, radio, tv, internet			30.000	30.000	21.668	21.668	21.668		21.668
20	01	09			Materiala si prestari de servicii cu caracter functional			405.000	394.000	227.831	227.831	227.831		227.831
20	01	30			Alte bunuri si servicii pentru intretinere si functionare			50.000	50.000	5.580	5.580	5.580		5.580
20	05	30			Bunuri de natura obiectelor de inventar			45.000	45.000	3.275	3.275	3.275		3.275
20	05	30			Alte obiecte de inventar			45.000	45.000	3.275	3.275	3.275		3.275
20	13				Pregatire profesionala			15.000	15.000					
20	14				Protectia muncii			12.000	12.000	5.346	5.346	5.346		5.346
20	19				Contributii ale administratiei publice locale la realizarea unor lucrari si servicii de interes public local, in baza unor conventii sau contracte de asociere					11.000	11.000	11.000		11.000
20	30				Alte cheltuieli			295.000	295.000	52.221	52.221	52.221		156.407
20	30	01			Reclama si publicitate			15.000	15.000	3.000	3.000	3.000		3.000
20	30	30			Alte cheltuieli cu bunuri si servicii			280.000	280.000	49.221	49.221	49.221		153.407
70					CHELTUIELI DE CAPITAL			200.000	200.000					62.512
71					TITLUL XV ACTIVE NEFINANCIARE			200.000	200.000					62.512

Capi- tol	Sub- capi- tol	Pa- ra- graf	Gru- pa / Titlu	Ar- ti- col	Ab- ne- at	Denumire indicator	Credite de angajament		Credite bugetare		Angajamente bugetare	Angajamente legale	Plati efectuate	Angajamente legale de platit	Cheltuieli efective
							initiale	definitive	initiale	definitive					
A						B	1	2	3	4	5	6	7	8-6-7	9
	57					TITLUL VIII ASISTENTA SOCIALA	19.250		19.250	19.250	12.849	12.849	12.849	8-6-7	12.849
	57	02				Ajutoare sociale	19.250		19.250	19.250	12.849	12.849	12.849		12.849
	57	02	01			Ajutoare sociale in numerar	14.000		14.000	14.000	9.834	9.834	9.834		9.834
	57	02	03			Tichete de cresa si tichete sociale pentru gradinita	5.250		5.250	5.250	3.015	3.015	3.015		3.015
	59					TITLUL XI ALTE CHELTUIELI	34.000		30.150	30.150	30.150	30.150	30.150		30.150
	59	01				Burse	34.000		30.150	30.150	30.150	30.150	30.150		30.150
	70					CHELTUIELI DE CAPITAL	50.000		50.000	50.000					
	71					TITLUL XV ACTIVE NEFINANCIARE	50.000		50.000	50.000					23.547
	71	01				Active fixe	50.000		50.000	50.000					23.547
	71	01	02			Masini, echipamente si mijloace de transport	50.000		50.000	50.000					23.547
	71	01	30			Alte active fixe									
						(inclusiv reparatii capitale)									
6602						SANATATE	50.000		50.000	50.000					
	01					CHELTUIELI CURENTE	317.600		317.600	317.600	265.513	265.513	183.760	81.753	137.259
	10					TITLUL I CHELTUIELI DE PERSONAL	267.600		267.600	267.600	217.600	217.600	135.847	81.753	137.259
	10	01				Cheltuieli salariale in bani	217.600		217.600	217.600	217.600	217.600	135.847	81.753	137.259
	10	01	01			Salarii de baza	207.200		207.200	207.200	207.200	207.200	130.020	77.180	131.400
	10	01	05			Sporuri pentru conditii de munca	180.000		180.000	180.000	180.000	180.000	115.785	64.215	116.965
	10	01	17			Indemnizatii de hrana	18.000		18.000	18.000	18.000	18.000	6.887	11.113	6.995
	10	02				Cheltuieli salariale in natura	9.200		9.200	9.200	9.200	9.200	7.348	1.852	7.440
	10	02	06			Vouchere de vacanta	2.900		2.900	2.900	2.900	2.900	2.900		2.900
	10	03				Contributii	2.900		2.900	2.900	2.900	2.900	2.900		2.900
	10	03	07			Contributia asiguratorie pentru munca	7.500		7.500	7.500	7.500	7.500	2.927	4.573	2.959
	20					TITLUL II BUNURI SI SERVICII	7.500		7.500	7.500	7.500	7.500	2.927	4.573	2.959
	20	30				Alte cheltuieli	50.000		50.000	50.000					2.959
	20	30	30			Alte cheltuieli cu bunuri si servicii	50.000		50.000	50.000					2.959

Capi- tot	Sub- capi- tot	Pa- ra- graf	Gru- pa / Titlu	Ar- ti- col	Ali- ne- at	Denumire indicator	Credite de angajament		Credite bugetare		Angajamente bugetare	Angajamente legale	Plati efectuate	Angajamente legale de platit	Cheltuieli efective
							initiale	definitive	initiale	definitive					
A						B	1	2	3	4	5	6	7	8=6-7	9
			10	03	07	Contributia asiguratorie pentru munca			36.000	36.000	36.000	36.000	21.289	14.711	21.529
			57	02		TITLUL VIII ASISTENTA SOCIALA			695.000	695.000	316.956	316.956	316.956		316.956
			57	02	01	Ajutoare sociale			695.000	695.000	316.956	316.956	316.956		316.956
			57	02	02	Ajutoare sociale in numerar			665.000	665.000	303.760	303.760	303.760		303.760
			70			Ajutoare sociale in natura			30.000	30.000	13.196	13.196	13.196		13.196
			71			CHELTUIELI DE CAPITAL			50.000	50.000					
			71	01		TITLUL XV ACTIVE NEFINANCIARE			50.000	50.000					
			71	01	30	Active fixe			50.000	50.000					
						Alte active fixe			50.000	50.000					
						(inclusiv reparatii capitale)			50.000	50.000					
7000	02					Panta IV-a SERVICII SI DEZVOLTARE									
						PUBLICA, LOCUINTE, MEDIU SI APE									
7002						LOCUINTE, SERVICII SI DEZVOLTARE PUBLICA			2.017.450	3.687.180	2.590.384	2.590.384	2.571.849	18.535	410.801
			01			CHELTUIELI CURENTE			1.755.000	3.424.730	2.379.630	2.379.630	2.379.630		218.063
			20			TITLUL II BUNURI SI SERVICII			830.000	830.000	215.550	215.550	215.550		215.551
			20	01		Bunuri si servicii			830.000	830.000	215.550	215.550	215.550		215.551
			20	01	03	Incalziti, iluminat si forta motrica			430.000	425.000	210.550	210.550	210.550		210.551
			20	01	09	Materiale si prestari de servicii cu caracter functional			140.000	140.000	97.078	97.078	97.078		97.079
			20	01	30	Alte bunuri si servicii pentru intretinere si functionare			270.000	265.000	113.472	113.472	113.472		113.472
			20	05		Bunuri de natura obiectelor de inventar			20.000	20.000					
			20	05	30	Alte obiecte de inventar			200.000	200.000					
			20	19		Contributii ale administratiei publice locale la realizarea unor lucrari si servicii de interes public local, in baza unor conventii sau contracte de asociere			200.000	200.000					
			20	30		Alte cheltuieli			5.000	5.000	5.000	5.000	5.000		5.000
									200.000	200.000					

Capi- tol	Sub- capi- tol	Pa- ra- graf	Gru- pa / Titlu col	Ar- ti- col	Al- ne- at	Denumire indicator	Credite de angajament		Credite bugetare		Angajamente bugetare	Angajamente legale	Plati efectuate	Angajamente legale de platit	Cheltuieli efective
							initiale	definitive	initiale	definitive					
A						B	1	2	3	4	5	6	7	8=6-7	9
			20	30	30	Alte cheltuieli cu bunuri si servicii			200.000	200.000					
			70			CHELTUIELI DE CAPITAL			925.000	2.594.730	2.164.080	2.164.080	2.164.080	18.535	2.512
			71			TITLUL XV ACTIVE NEFINANCIARE			925.000	2.594.730	2.164.080	2.164.080	2.164.080	18.535	2.512
			71	01		Active fixe			925.000	2.594.730	2.164.080	2.164.080	2.164.080	18.535	2.512
			71	01	01	Constructii				1.669.730	1.669.730	1.669.730	1.669.730		
			71	01	02	Masini, echipamente si mijloace de transport									
			71	01	30	Alte active fixe (inclusiv reparatii capitale)			925.000	925.000	494.350	494.350	494.350		2.512
7402						PROTECTIA MEDIULUI			262.450	262.450	210.754	210.754	192.219	18.535	192.738
			01			CHELTUIELI CURENTE			262.450	262.450	210.754	210.754	192.219	18.535	192.738
			10			TITLUL I CHELTUIELI DE PERSONAL			82.450	82.450	82.450	82.450	63.915	18.535	64.434
			10	01		Cheltuieli salariale in bani			77.500	77.500	77.500	77.500	61.091	16.409	61.598
			10	01	01	Salarii de baza			64.000	64.000	64.000	64.000	50.478	13.522	51.033
			10	01	05	Sporuri pentru conditii de munca			9.000	9.000	9.000	9.000	6.822	2.178	6.819
			10	01	17	Indemnizatii de hrana			4.500	4.500	4.500	4.500	3.791	709	3.746
			10	02		Cheltuieli salariale in natura			1.450	1.450	1.450	1.450	1.450		1.450
			10	02	06	Vouchere de vacanta			1.450	1.450	1.450	1.450	1.450		1.450
			10	03		Contributii			3.500	3.500	3.500	3.500	1.374	2.126	1.386
			10	03	07	Contributia asiguratorie pentru munca			3.500	3.500	3.500	3.500	1.374	2.126	1.386
			20			TITLUL II BUNURI SI SERVICII			180.000	180.000	128.304	128.304	128.304		128.304
			20	01		Bunuri si servicii			160.000	160.000	123.804	123.804	123.804		123.804
			20	01	04	Apa, canal si salubritate			160.000	160.000	123.804	123.804	123.804		123.804
			20	19		Contributii ale administratiei publice locale la realizarea unor lucrari si servicii de interes public local, in baza unor conventii sau contracte de asociere									
			20	30		Alte cheltuieli			20.000	4.500	4.500	4.500	4.500		4.500
									15.500	15.500					

Capi- tol	Sub- capi- tol	Pa- ra- graf	Gru- pa / Titlu	Ar- ti- col	Ali- ne- at	Denumire indicator	Credite de angajament		Credite bugetare		Angajamente bugetare	Angajamente legale	Plati efectuate	Angajamente legale de platit	Cheltuieli efective
							initiale	definitive	initiale	definitive					
A						B	1	2	3	4	5	6	7	8=6-7	9
8000	02		20	30	30	Alte cheltuieli cu bunuri si servicii			20.000	15.500					
8402						Partea V-a ACTIUNI ECONOMICE			1.167.150	1.167.150	181.782	181.782	181.782	181.782	70.556
			01			TRANSPORTURI			1.167.150	1.167.150	181.782	181.782	181.782	181.782	70.556
			20			CHELTUIELI CURENTE			450.000	450.000	18.065	18.065	18.065	18.065	18.065
			20	02		TITLUL II BUNURI SI SERVICII			450.000	450.000	18.065	18.065	18.065	18.065	18.065
			70			Reparatii curente			450.000	450.000	18.065	18.065	18.065	18.065	18.065
			71			CHELTUIELI DE CAPITAL			717.150	717.150	163.717	163.717	163.717	163.717	52.491
			71	01		TITLUL XV ACTIVE NEFINANCIARE			717.150	717.150	163.717	163.717	163.717	163.717	52.491
			71	01	01	Active fixe			717.150	717.150	163.717	163.717	163.717	163.717	52.491
			71	01	01	Constructii			342.150	342.150	42.148	42.148	42.148	42.148	52.491
			71	01	02	Masini, echipamente si mijloace de transport									
			71	01	30	Alte active fixe									
9900	02					(inclusiv reparatii capitale)			375.000	375.000	121.569	121.569	121.569	121.569	
						EXCEDENT/DEFICIT			-1.347.070	-1.347.070					64.205

Conducatorul compartimentului
financiar-contabil


Conducatorul institutiei

CONTUL DE EXECUTIE AL BUGETULUI LOCAL - CHELTUIELI
SECTIUNEA DE FUNCTIONARE
31.12.2023

Pag. 1 - Iei-

Capi- tot	Sub- capit ol	Pa- ra- graf	Gru- pa / Titlu	Ar- ti- col	Ab- ne- at	Denumire indicator	Credite de angajament		Credite bugetare		Angajamente bugetare	Angajamente legale	Plati efectuate	Angajamente legale de platit	Cheltuieli efective
							initiale	definitive	initiale	definitive					
A							1	2	3	4	5	6	7	8=6-7	9
5002						B									
			01			TOTAL CHELTUIELI	7.018.050		7.014.200	4.548.377	4.548.377	3.747.702	800.675	3.869.992	
			10			CHELTUIELI CURENTE	7.018.050		7.014.200	4.559.203	4.559.203	3.758.528	800.675	3.869.992	
			20			TITLUL I CHELTUIELI DE PERSONAL	3.267.800		3.267.800	3.267.800	3.267.800	2.467.125	800.675	2.476.137	
			57			TITLUL II BUNURI SI SERVICII	2.952.000		2.952.000	906.448	906.448	329.805		1.008.900	
			59			TITLUL VIII ASISTENTA SOCIALA	714.250		714.250	329.805	329.805	55.150		329.805	
			84			TITLUL XI ALTE CHELTUIELI	84.000		80.150	55.150	55.150	-10.826		55.150	
			85			PLATI EFECTUATE IN ANII PRECEDENTI SI RECUPERATE IN ANUL CURENT				-10.826	-10.826	-10.826			
						Titlul XXI PLATI EFECTUATE IN ANII PRECEDENTI SI RECUPERATE IN ANUL CURENT	2.703.250		2.703.250	1.927.577	1.927.577	1.595.572	332.005	1.702.786	
5100 02						Partea I-a SERVICII PUBLICE GENERALE	2.456.400		2.456.400	1.735.727	1.735.727	1.477.665	258.062	1.585.029	
5102						AUTORITATI PUBLICE SI ACTIUNI EXTERNE	2.456.400		2.456.400	1.746.553	1.746.553	1.488.491	258.062	1.585.029	
			01			CHELTUIELI CURENTE	1.351.400		1.351.400	1.300.000	1.300.000	1.093.338	258.062	1.088.965	
			10			TITLUL I CHELTUIELI DE PERSONAL	1.300.000		1.300.000	982.000	982.000	839.540	142.460	832.398	
			10 01			Cheltuieli salariale in bani	982.000		982.000	120.000	120.000	80.158	39.842	80.920	
			10 01 01			Salarii de baza	16.000		16.000	16.000	16.000	10.300	5.700	10.344	
			10 01 05			Sporuri pentru conditii de munca	115.000		115.000	67.000	67.000	81.197	33.803	83.149	
			10 01 06			Alte sporuri	67.000		67.000	17.400	17.400	41.184	25.816	41.176	
			10 01 12			Indemnizatii platite unor persoane din afara unitatii	17.400		17.400	17.400	17.400	17.400		17.400	
			10 01 17			Indemnizatii de brana	17.400		17.400	34.000	34.000	23.559	10.441	23.578	
			10 02			Cheltuieli salariale in natura	34.000		34.000	34.000	34.000	23.559	10.441	23.578	
			10 02 06			Vouchere de vacanta	34.000		34.000	34.000	34.000	395.153	10.441	496.064	
			10 03			Contributii	34.000		34.000	34.000	34.000	395.153	10.441	496.064	
			10 03 07			Contributia asiguratorie pentru munca	34.000		34.000	34.000	34.000	395.153	10.441	496.064	
			20			TITLUL II BUNURI SI SERVICII	1.105.000		1.105.000	727.000	727.000	323.311		323.311	
			20 01			Bunuri si servicii	738.000		727.000	323.311	323.311			323.311	

Capi- tol	Sub- cap- tol	Pa- ra- graf	Gru- pa / Titlu	Ar- ti- col	Ali- ne- at	Denumire indicator	Credite de angajament		Credite bugetare		Angajamente legale	Plati efectuate	Angajamente legale de platit	Cheltuieli efective		
							initiale	definitive	initiale	definitive						
							1	2	3	4	5	6	7	8=6-7	9	
A																
B																
20	01	01				Furnituri de birou			25.000	25.000	5.762	5.762	5.762	5.762	5.762	
20	01	02				Materiale pentru curatenie			12.000	12.000						
20	01	03				Incalziti, iluminat si forta motrica			50.000	50.000	10.724	10.724	10.724	10.724	10.724	
20	01	04				Apa, canal si salubritate			36.000	36.000	1.200	1.200	1.200	1.200	1.200	
20	01	05				Carburanti si lubrifianti			90.000	90.000	49.411	49.411	49.411	49.411	49.411	
20	01	06				Piese de schimb			40.000	40.000	1.135	1.135	1.135	1.135	1.135	
20	01	08				Posta, telecomunicatii, radio, tv, internet			30.000	30.000	21.668	21.668	21.668	21.668	21.668	
20	01	09				Materiale si prestari de servicii cu caracter functional			405.000	394.000	227.831	227.831	227.831	227.831	227.831	
20	01	30				Alte bunuri si servicii pentru intretinere si functionare			50.000	50.000	5.580	5.580	5.580	5.580	5.580	
20	05					Bunuri de natura obiectelor de inventar			45.000	45.000	3.275	3.275	3.275	3.275	3.275	
20	05	30				Alte obiecte de inventar			45.000	45.000	3.275	3.275	3.275	3.275	3.275	
20	13					Pregatire profesionala			15.000	15.000						
20	14					Protectia muncii			12.000	12.000	5.346	5.346	5.346	5.346	5.346	
20	19					Contributii ale administratiei publice locale la realizarea unor lucrari si servicii de interes public local, in baza unor conventii sau contracte de asociere										
20	30					Alte cheltuieli				11.000	11.000	11.000	11.000	11.000	11.000	
20	30	01				Reclama si publicitate			295.000	295.000	52.221	52.221	52.221	52.221	52.221	
20	30	30				Alte cheltuieli cu bunuri si servicii			15.000	15.000	3.000	3.000	3.000	3.000	3.000	
84						PLATI EFECTUATE IN ANII PRECEDENTI SI RECUPERATE IN ANUL CURENT			280.000	280.000	49.221	49.221	49.221	49.221	49.221	
85						Titlul XXI PLATI EFECTUATE IN ANII PRECEDENTI SI RECUPERATE IN ANUL CURENT					-10.826	-10.826	-10.826	-10.826	-10.826	
						PRECEDENTI SI RECUPERATE IN ANUL CURENT					-10.826	-10.826	-10.826	-10.826	-10.826	


Capi- tol	Sub- pa- ra- graf	Gru- pa / Titlu col	Ar- ti- col	Alte ne- at	Denumire indicator	Credite de angajament		Credite bugetare		Angajamente bugetare	Angajamente legale	Plati efectuate	Angajamente legale de platit	Cheltuieli efective					
						1	2	3	4						5	6	7	8=6-7	9
A					B														
	85	01			Plati efectuate in anii precedenti si recuperate in anul curent					-10.826	-10.826								
	85	01	01		Plati efectuate in anii precedenti si recuperate in anul curent (SF)					-10.826	-10.826								
5402		01			ALTE SERVICII PUBLICE GENERALE			246.850	246.850	191.850	191.850	117.907	73.943	117.757					
		10			CHELTUIELI CURENTE			246.850	246.850	191.850	191.850	117.907	73.943	117.757					
		10	01		TITLUL I CHELTUIELI DE PERSONAL			191.850	191.850	191.850	191.850	117.907	73.943	117.757					
		10	01		Cheltuieli salariale in bani			182.000	182.000	182.000	182.000	112.477	69.523	112.330					
		10	01	01	Salarii de baza			150.000	150.000	150.000	150.000	92.088	57.912	92.088					
		10	01	05	Sporuri pentru conditii de munca			20.000	20.000	20.000	20.000	12.733	7.267	12.644					
		10	01	17	Indemnizatii de hrana			12.000	12.000	12.000	12.000	7.656	4.344	7.598					
		10	02		Cheltuieli salariale in natura			4.350	4.350	4.350	4.350	2.900	1.450	2.900					
		10	02	06	Vouchere de vacanta			4.350	4.350	4.350	4.350	2.900	1.450	2.900					
		10	03		Contributii			5.500	5.500	5.500	5.500	2.530	2.970	2.527					
		10	03	07	Contributia asiguratorie pentru munca			5.500	5.500	5.500	5.500	2.530	2.970	2.527					
	20				TITLUL II BUNURI SI SERVICII			55.000	55.000	55.000	55.000	2.530	2.970	2.527					
	20	01			Bunuri si servicii			20.000	20.000	20.000	20.000	2.530	2.970	2.527					
	20	01	09		Materiale si prestari de servicii cu caracter functional														
	20	30			Alte cheltuieli			20.000	20.000	20.000	20.000	1.726.296	450.135	1.740.852					
	20	30	30		Alte cheltuieli cu bunuri si servicii			35.000	35.000	35.000	35.000	139.477	3.843	141.017					
	20	30	30		Alte cheltuieli cu bunuri si servicii			35.000	35.000	35.000	35.000	139.477	3.843	141.017					
6500 02					Partea III-a CHELTUIELI SOCIAL-CULTURALE			2.772.350	2.768.500	2.176.431	2.176.431	1.726.296	450.135	1.740.852					
6502					INVATAMANT			222.250	218.400	143.320	143.320	139.477	3.843	141.017					
	01				CHELTUIELI CURENTE			222.250	218.400	143.320	143.320	139.477	3.843	141.017					
	10				TITLUL I CHELTUIELI DE PERSONAL			20.000	20.000	20.000	20.000	16.157	3.843	16.157					
	10	02			Cheltuieli salariale in natura			20.000	20.000	20.000	20.000	16.157	3.843	16.157					
	10	02	05		Transportul la si de la locul de munca			20.000	20.000	20.000	20.000	16.157	3.843	16.157					
	20				TITLUL II BUNURI SI SERVICII			149.000	149.000	80.321	80.321	80.321	3.843	81.861					

Capi- tol	Sub- capi- tol	Pa- ra- graf	Gru- pa / Titlu	Ar- ti- col	Al- ne- at	Denumire indicator	Credite de angajament		Credite bugetare		Angajamente legale	Plati efectuate	Angajamente legale de platit	Cheltuieli efective					
							1	2	3	4					5	6	7	8=6-7	9
A							B												
20	01					Bunuri si servicii													
20	01	01				Furnituri de birou	91.000		81.000	63.235	63.235	63.235	69.434						
20	01	02				Materiale pentru curatenie	4.000		1.760	1.755	1.755	1.755	1.755						
20	01	03				Incalzit, iluminat si forta motrica	4.000												
20	01	08				Posta, telecomunicatii, radio, tv, internet	35.000		25.000	10.791	10.791	10.791	10.791						
20	01	09				Materiale si prestari de servicii cu caracter functional	10.000		4.450	3.843	3.843	3.843	3.843						
20	01	30				Alte bunuri si servicii pentru intretinere si functionare	18.000		30.390	27.449	27.449	27.449	27.449						
20	02					Reparatii curente	20.000		19.400	19.397	19.397	19.397	19.397						
20	05					Bunuri de natura obiectelor de inventar	50.000		50.000										
20	05	30				Alte obiecte de inventar	5.000		5.000	4.659	4.659	4.659	4.659						
20	13					Pregatire profesionala	5.000		5.000	4.659	4.659	4.659	4.659						
20	30					Alte cheltuieli	3.000		3.000	2.666	2.666	2.666	2.666						
20	30	30				Alte cheltuieli cu bunuri si servicii	10.000		10.000	9.761	9.761	9.761	9.761						
57						TITLUL VIII ASISTENTA SOCIALA	10.000		10.000	9.761	9.761	9.761	9.761						
57	02					Ajutoare sociale	19.250		19.250	12.849	12.849	12.849	12.849						
57	02	01				Ajutoare sociale in numerar	19.250		19.250	12.849	12.849	12.849	12.849						
57	02	03				Tichete de cresa si tichete sociale pentru gradinita	14.000		14.000	9.834	9.834	9.834	9.834						
59						TITLUL XI ALTE CHELTUIELI	5.250		5.250	3.015	3.015	3.015	3.015						
59	01					Burse	34.000		30.150	30.150	30.150	30.150	30.150						
						SANATATE	34.000		30.150	30.150	30.150	30.150	30.150						
						CHELTUIELI CURENTE	267.600		267.600	217.600	217.600	217.600	217.600	81.753					
						TITLUL I CHELTUIELI DE PERSONAL	267.600		267.600	217.600	217.600	217.600	217.600	81.753					
						Cheltuieli salariale in bani	217.600		217.600	217.600	217.600	217.600	217.600	81.753					
						Salarii de baza	207.200		207.200	207.200	207.200	207.200	207.200	77.180					
							180.000		180.000	180.000	180.000	180.000	180.000	64.215					
														115.785					
														116.965					

Capi- tol	Sub- capi- tol	Pa- ra- graf	Gru- pa / Titlu	Ar- ti- col	Ali- ne- at	Denumire indicator	Credite de angajament		Credite bugetare		Angajamente bugetare	Angajamente legale	Plati efectuate	Angajamente legale de platit	Cheltuieli efective
							initiale	definitive	initiale	definitive					
A							1	2	3	4	5	6	7	8=6-7	9
B															
	10	01	05			Sponsorii pentru conditiile de munca			18.000	18.000	18.000	18.000	6.887	11.113	6.995
	10	01	17			Indemnizatii de hrana			9.200	9.200	9.200	9.200	7.348	1.852	7.440
	10	02				Cheltuieli salariale in natura			2.900	2.900	2.900	2.900	2.900		2.900
	10	02	06			Vouchere de vacanta			2.900	2.900	2.900	2.900	2.900		2.900
	10	03				Contributii			7.500	7.500	7.500	7.500	2.927	4.573	2.959
	10	03	07			Contributia asiguratorie pentru munca			7.500	7.500	7.500	7.500	2.927	4.573	2.959
	20					TITLUL II BUNURI SI SERVICII			50.000	50.000	50.000	50.000			2.959
	20	30				Alte cheltuieli			50.000	50.000	50.000	50.000			2.959
	20	30	30			Alte cheltuieli cu bunuri si servicii			50.000	50.000	50.000	50.000			2.959
6702	01					CULTURA, RECREERE SI RELIGIE			183.000	183.000	183.000	183.000	94.055	94.055	94.055
	20					CHELTUIELI CURENTE			183.000	183.000	183.000	183.000	94.055	94.055	94.055
	20	01				TITLUL II BUNURI SI SERVICII			133.000	133.000	133.000	133.000	69.055	69.055	69.055
	20	01	03			Bunuri si servicii			133.000	133.000	133.000	133.000	69.055	69.055	69.055
	20	01	03			Incalzit, iluminat si forta motrica			33.000	33.000	33.000	33.000	2.555	2.555	2.555
	20	01	09			Materiale si prestari de servicii cu caracter functional			100.000	100.000	100.000	100.000	66.500	66.500	66.500
	59					TITLUL XI ALTE CHELTUIELI			50.000	50.000	50.000	50.000	25.000	25.000	25.000
	59	12				Sustinerea cultelor			50.000	50.000	50.000	50.000	25.000	25.000	25.000
6802	01					ASIGURARI SI ASISTENTA SOCIALA			2.099.500	2.099.500	2.099.500	2.099.500	1.356.917	364.539	1.368.521
	10					CHELTUIELI CURENTE			2.099.500	2.099.500	2.099.500	2.099.500	1.356.917	364.539	1.368.521
	10	01				TITLUL I CHELTUIELI DE PERSONAL			1.404.500	1.404.500	1.404.500	1.404.500	1.039.961	364.539	1.051.565
	10	01	01			Cheltuieli salariale in bani			1.325.000	1.325.000	1.325.000	1.325.000	984.122	340.878	995.486
	10	01	01			Salarii de baza			1.200.000	1.200.000	1.200.000	1.200.000	891.329	308.671	902.312
	10	01	17			Indemnizatii de hrana			125.000	125.000	125.000	125.000	92.793	32.207	93.174
	10	02				Cheltuieli salariale in natura			43.500	43.500	43.500	43.500	34.550	8.950	34.550
	10	02	06			Vouchere de vacanta			43.500	43.500	43.500	43.500	34.550	8.950	34.550
	10	03				Contributii			36.000	36.000	36.000	36.000	21.289	14.711	21.529
	10	03	07			Contributia asiguratorie pentru munca			36.000	36.000	36.000	36.000	21.289	14.711	21.529

Capi- tot	Sub- capi- tot	Pa- ra- graf	Gru- pa / Titlu	Ar- ti- col	Al- ne- at	Denumire indicator	Credite de angajament		Credite bugetare		Angajamente bugetare	Angajamente legale	Plati efectuate	Angajamente legale de platit	Cheltuieli efective
							1 initiale	2 definitive	3 initiale	4 definitive					
			A			B	1	2	3	4	5	6	7	8=6-7	9
			57			TITLUL VIII ASISTENTA SOCIALA									
			57	02		Ajutoare sociale	695.000		695.000	695.000	316.956	316.956	316.956	316.956	316.956
			57	02	01	Ajutoare sociale in numerar	695.000		695.000	695.000	316.956	316.956	316.956	316.956	316.956
			57	02	02	Ajutoare sociale in natura	665.000		665.000	665.000	303.760	303.760	303.760	303.760	303.760
7000	02					Partea IV-a SERVICII SI DEZVOLTARE	30.000		30.000	30.000	13.196	13.196	13.196	13.196	13.196
						PUBLICA, LOCUINTE, MEDIU SI APE	1.092.450		1.092.450	1.092.450	426.304	426.304	426.304	407.769	408.289
7002						LOCUINTE, SERVICII SI DEZVOLTARE PUBLICA	830.000		830.000	830.000	215.550	215.550	215.550	215.550	215.551
			01			CHELTUIELI CURENTE	830.000		830.000	830.000	215.550	215.550	215.550	215.550	215.551
			20			TITLUL II BUNURI SI SERVICII	830.000		830.000	830.000	215.550	215.550	215.550	215.550	215.551
			20	01		Bunuri si servicii	830.000		830.000	830.000	215.550	215.550	215.550	215.550	215.551
			20	01	03	Incalzit, iluminat si forta motrica	430.000		425.000	425.000	210.550	210.550	210.550	210.550	210.551
			20	01	09	Materiale si prestari de servicii cu caracter functional	140.000		140.000	140.000	97.078	97.078	97.078	97.078	97.079
			20	01	30	Alte bunuri si servicii pentru intretinere si functionare	270.000		265.000	265.000	113.472	113.472	113.472	113.472	113.472
			20	05		Bunuri de natura obiectelor de inventar	20.000		20.000	20.000					
			20	05	30	Alte obiecte de inventar	200.000		200.000	200.000					
			20	19		Contributii ale administratiei publice locale la realizarea unor lucrari si servicii de interes public local, in baza unor conventii sau contracte de asociere	200.000		200.000	200.000					
			20	30		Alte cheltuieli	200.000		200.000	200.000	5.000	5.000	5.000	5.000	5.000
			20	30	30	Alte cheltuieli cu bunuri si servicii	200.000		200.000	200.000					
7402						PROTECTIA MEDIULUI	262.450		262.450	262.450	210.754	210.754	192.219	18.535	192.738
			01			CHELTUIELI CURENTE	262.450		262.450	262.450	210.754	210.754	192.219	18.535	192.738
			10			TITLUL I CHELTUIELI DE PERSONAL	82.450		82.450	82.450	82.450	82.450	63.915	18.535	64.434
			10	01		Cheltuieli salariale in bani	77.500		77.500	77.500	77.500	77.500	61.091	16.409	61.598
			10	01	01	Salarii de baza	64.000		64.000	64.000	64.000	64.000	50.478	13.522	51.033

Capi- tot	Sub- capi- tot graf	Pa- re- gra- f	Gru- pa / Titlu	Ar- ti- col	Al- ne- at	Denumire indicator	Credite de angajament		Credite bugetare		Angajamente bugetare	Angajamente legale	Plati efectuate	Angajamente legale de platit	Cheltuieli efective
							initiale	definitive	initiale	definitive					
A						B	1	2	3	4	5	6	7	8=6-7	9
	10	01	05			Sporuri pentru conditii de munca	9.000		9.000		9.000	9.000	6.822	2.178	6.819
	10	01	17			Indemnizatii de hrana	4.500		4.500		4.500	4.500	3.791	709	3.746
	10	02				Cheltuieli salariale in natura	1.450		1.450		1.450	1.450	1.450		1.450
	10	02	06			Vouchere de vacanta	1.450		1.450		1.450	1.450	1.450		1.450
	10	03				Contributii	3.500		3.500		3.500	3.500	1.374	2.126	1.386
	10	03	07			Contributia asiguratorie pentru munca	3.500		3.500		3.500	3.500	1.374	2.126	1.386
	20					TITLUL II BUNURI SI SERVICII	180.000		180.000		180.000	128.304	128.304		128.304
	20	01				Bunuri si servicii	160.000		160.000		160.000	123.804	123.804		123.804
	20	01	04			Apa, canal si salubritate	160.000		160.000		160.000	123.804	123.804		123.804
	20	01	19			Contributii ale administratiei publice locale la realizarea unor lucrari si servicii de interes public local, in baza unor conventii sau contracte de asociere							4.500		4.500
	20	30				Alte cheltuieli	20.000		20.000						
	20	30				Alte cheltuieli cu bunuri si servicii	20.000		20.000						
8000	02					Partea V-a ACTIUNI ECONOMICE	450.000		450.000		450.000	18.065	18.065		18.065
8402						TRANSPORTURI	450.000		450.000		450.000	18.065	18.065		18.065
	01					CHELTUIELI CURENTE	450.000		450.000		450.000	18.065	18.065		18.065
	20					TITLUL II BUNURI SI SERVICII	450.000		450.000		450.000	18.065	18.065		18.065
9902	96					Reparatii curente	450.000		450.000		450.000	18.065	18.065		18.065
						excedent/deficit sect funct	450.000		450.000		450.000	18.065	18.065		18.065
															605.223

Conducatorul compartimentului
financiar-contabil


Conducatorul institutiei,


CONTUL DE EXECUTIE AL BUGETULUI LOCAL - CHELTUIELI
SECTIUNEA DE DEZVOLTARE
31.12.2023

Pag. 1 - lei-

Capi- tol	Sub- capi- tol	Pa- ra- gra- ful	Ar- ti- col	Al- ne- at	Denumire indicator	Credite de angajament		Credite bugetare		Angajamente bugetare	Angajamente legale	Plati efectuate	Angajamente legale de platit	Cheltuieli efective
						initiale	definitive	initiale	definitive					
A					B									
					1	2	3	4	5	6	7	8=6-7	9	
5002					TOTAL CHELTUIELI			2.167.150	3.836.880	2.423.623	2.423.623	2.423.623		141.062
	70				CHELTUIELI DE CAPITAL			2.167.150	3.836.880	2.423.623	2.423.623	2.423.623		141.062
5100 02	71				TITLUL XV ACTIVE NEFINANCIARE			2.167.150	3.836.880	2.423.623	2.423.623	2.423.623		141.062
5102					Partea I-a SERVICII PUBLICE GENERALE									
					AUTORITATI PUBLICE SI ACTIUNI EXTERNE									
	70				CHELTUIELI DE CAPITAL			200.000	200.000					62.512
	71				TITLUL XV ACTIVE NEFINANCIARE			200.000	200.000					62.512
	71 01				Active fixe			200.000	200.000					62.512
	71 01 02				Masini, echipamente si mijloace de transport			200.000	200.000					62.512
	71 01 03				Mobilier, aparatura birotica si alte active corporale									7.557
	71 01 30				Alte active fixe (inclusiv reparatii capitale)									54.955
6500 02					Partea III-a CHELTUIELI SOCIAL-CULTURALE			200.000	200.000					23.547
6502					INVATAMANT			325.000	325.000	95.826	95.826	95.826		23.547
	70				CHELTUIELI DE CAPITAL			50.000	50.000					23.547
	71				TITLUL XV ACTIVE NEFINANCIARE			50.000	50.000					23.547
	71 01				Active fixe			50.000	50.000					23.547
	71 01 02				Masini, echipamente si mijloace de transport			50.000	50.000					23.547
	71 01 30				Alte active fixe (inclusiv reparatii capitale)									23.547
6602					SANATATE			50.000	50.000					47.913
	70				CHELTUIELI DE CAPITAL			50.000	50.000	47.913	47.913	47.913		47.913
	71				TITLUL XV ACTIVE NEFINANCIARE			50.000	50.000	47.913	47.913	47.913		47.913
	71 01				Active fixe			50.000	50.000	47.913	47.913	47.913		47.913
	71 01 30				Alte active fixe			50.000	50.000	47.913	47.913	47.913		47.913

Capi- tot	Sub- capi- tot	Pa- ra- graf	Ar- ti- col	Ali- ne- at	Denumire indicator	Credite de angajament		Credite bugetare		Angajamente bugetare	Angajamente legale	Plati efectuate	Angajamente legale de platit	Cheltuieli efective
						initiale	definitive	initiale	definitive					
		A			B	1	2	3	4	5	6	7	8-6-7	9
6702			70		(inclusiv reparatii capitale) CULTURA, RECREERE SI RELIGIE	50.000		50.000		47.913	47.913	47.913		
			71		CHELTUIELI DE CAPITAL	175.000		175.000		47.913	47.913	47.913		
			71	01	TITLUL XV ACTIVE NEFINANCIARE	175.000		175.000		47.913	47.913	47.913		
			71	01	Active fixe	175.000		175.000		47.913	47.913	47.913		
			71	01	Alte active fixe	175.000		175.000		47.913	47.913	47.913		
6802			70		(inclusiv reparatii capitale) ASIGURARI SI ASISTENTA SOCIALA	175.000		175.000		47.913	47.913	47.913		
			71		CHELTUIELI DE CAPITAL	50.000		50.000						
			71	01	TITLUL XV ACTIVE NEFINANCIARE	50.000		50.000						
			71	01	Active fixe	50.000		50.000						
			71	01	Alte active fixe	50.000		50.000						
7000 02					(inclusiv reparatii capitale) Partea IV-a SERVICII SI DEZVOLTARE	50.000		50.000						
7002					PUBLICA, LOCUINTE, MEDIU SI APE	925.000		925.000		2.164.080	2.164.080	2.164.080		2.512
					LOCUINTE, SERVICII SI DEZVOLTARE PUBLICA	925.000		925.000		2.164.080	2.164.080	2.164.080		2.512
			70		CHELTUIELI DE CAPITAL	925.000		925.000		2.164.080	2.164.080	2.164.080		2.512
			71	01	TITLUL XV ACTIVE NEFINANCIARE	925.000		925.000		2.164.080	2.164.080	2.164.080		2.512
			71	01	Active fixe	925.000		925.000		2.164.080	2.164.080	2.164.080		2.512
			71	01	Constructii	925.000		925.000		2.164.080	2.164.080	2.164.080		2.512
			71	01	Masini, echipamente si mijloace de transport	925.000		925.000		2.164.080	2.164.080	2.164.080		2.512
			71	01	Alte active fixe	1.669.730		1.669.730		1.669.730	1.669.730	1.669.730		
8000 02			71	01	Alte active fixe	925.000		925.000		494.350	494.350	494.350		52.491
8402					(inclusiv reparatii capitale) Partea V-a ACTIUNI ECONOMICE	717.150		717.150		163.717	163.717	163.717		52.491
					TRANSPORTURI	717.150		717.150		163.717	163.717	163.717		52.491
			70		CHELTUIELI DE CAPITAL	717.150		717.150		163.717	163.717	163.717		52.491
			71		TITLUL XV ACTIVE NEFINANCIARE	717.150		717.150		163.717	163.717	163.717		52.491

Capi- tol	Sub- capi- tol	Pu- ra- gra- f	Ar- ti- col	Ali- ne- at	Denumire indicator	Credite de angajament		Credite bugetare		Angajamente legale	Angajamente bugetare	Angajamente legale	Plati efectuate	Angajamente legale de platit	Cheltuieli efective	
						1	2	3	4							5
A																
B																
	71	01			Active fixe			717.150	717.150	163.717	163.717	163.717	163.717			52.491
	71	01	01		Constructii			342.150	342.150	42.148	42.148	42.148	42.148			
	71	01	02		Masini, echipamente si mijloace de transport											
	71	01	30		Alte active fixe											
					(inclusiv reparatii capitale)			375.000	375.000	121.569	121.569	121.569	121.569			
					excedent/deficit sect dezv			-1.347.070	-1.347.070							
9902	97															

Conducatorul institutiei,


Conducatorul compartimentului
 financiar-contabil


COMUNA SĂCELU

Nr 259 /08.02.2023

RAPORT

asupra sistemului de control intern/managerial la data de 31 decembrie 2023

În temeiul prevederilor art. 4 alin. (3) din Ordonanța Guvernului nr. 119/1999 privind controlul intern și controlul financiar preventiv, republicată, cu modificările și completările ulterioare, subsemnatul, DUMITRELEA GHEORGHE în calitate de PRIMAR declar că COMUNA SĂCELU dispune de un sistem de control intern/managerial a cărui concepere și aplicare permit conducerii Comunei Săcelu să furnizeze o asigurare rezonabilă că fondurile publice alocate în scopul îndeplinirii obiectivelor generale și specifice au fost utilizate în condiții de legalitate, regularitate, eficacitate, eficiență și economicitate.

Această declarație se întemeiază pe o apreciere realistă, corectă, completă și demnă de încredere asupra sistemului de control intern/managerial al entității, formulată în baza autoevaluării acestuia.


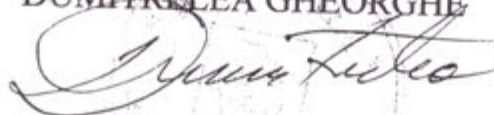
Sistemul de control intern/managerial cuprind mecanisme de autocontrol, iar aplicarea măsurilor vizând creșterea eficacității acestuia are la bază evaluarea riscurilor.

Precizez că declarațiile cuprinse în prezentul raport sunt formulate prin asumarea responsabilității manageriale și au drept temei datele, informațiile și constatările consemnate în documentația aferentă autoevaluării sistemului de control intern/managerial, deținută în cadrul Comunei Săcelu, precum și în rapoartele de audit intern și extern.

Prezentul raport s-a elaborat în conformitate cu Instrucțiunile privind întocmirea, aprobarea și prezentarea raportului asupra sistemului de control intern/managerial, prevăzute în anexa nr. 4 la Ordinul ministrului finanțelor publice nr. 946/2005 pentru aprobarea Codului controlului intern cuprinzând standardele de management/control intern la entitățile publice și pentru dezvoltarea sistemelor de control intern/managerial, cu modificările și completările ulterioare.

Pe baza rezultatelor autoevaluării, apreciez că, la data de 31 decembrie 2023, sistemul de control intern/managerial al Comunei Săcelu. este conform cu standardele cuprinse în Codul controlului intern/managerial, cuprinzând standardele de control intern/managerial la entitățile publice.

PRIMAR,
DUMITRELEA GHEORGHE



**POLITICI CONTABILE ADOPTATE LA ÎNTOCMIREA SITUAȚIEI FINANCIARE
PENTRU TRIMESTRUL IV 2023
LA NIVELUL COMUNEI SACELU**

Situațiile financiare au fost întocmite în conformitate cu prevederile Legii 82/1991 republicată și cu reglementările contabile simplificate armonizate cu directivele europene aprobate prin OMFP 616/2006, ordinul nr. 3647/2008 și a ordinul nr. 1865/08.04.2011,OMF 59/2011

Situațiile financiare au fost întocmite în moneda națională – lei.

- **Principiul continuității activității** – Primăria comunei Sacelu, ca instituție publică își continuă în mod normal funcționarea, într-un viitor previzibil, fără a intra în imposibilitatea continuării activității sau fără reducerea semnificativă a acesteia.
- **Principiul permanenței metodelor** – Metodele de evaluare sunt aplicate în mod consecvent de la un exercițiu financiar la altul. Este acel principiu al metodei contabilității care obligă ordonatorul principal de credite la continuitatea aplicării regulilor și normelor privind evaluarea, înregistrarea în contabilitate și prezentarea elementelor patrimoniale și a rezultatelor, asigurând comparabilitatea în timp a informațiilor contabile. Este legat de principiul anterior și presupune ca metodele de evaluare și amortizare să fie aplicate consecvent de la un exercițiu la altul.
- **Principiul prudenței** – Evaluarea este făcută ținându-se cont de toate angajamentele apărute în cursul exercițiului financiar curent sau al unui exercițiu precedent. Este acel principiu al metodei contabilității potrivit căruia nu este admisă supraevaluarea elementelor de activ și a veniturilor, respectiv subevaluarea elementelor de pasiv și a cheltuielilor, ținând cont de deprecierea, riscurile și pierderile posibile, generate de desfășurarea activității exercițiului curent sau anterior. Conform acestui principiu, la închiderea exercițiului economico-financiar se contabilizează datoriile și pierderile posibile(probabile) și nu se contabilizează activele și profitul probabil. În mod special se vor avea în vedere următoarele aspecte:
 - o se vor lua în considerare numai veniturile recunoscute până la data încheierii exercițiului financiar;
 - o nu se vor supraestima elementele de activ și cheltuielile și nu se vor subestima elementele de pasiv și veniturile;
 - o se va ține cont de toate datoriile apărute în cursul exercițiului economico-financiar curent sau al unui exercițiu precedent, chiar dacă acestea devin evidente numai între data bilanțului și data întocmirii acestuia;
 - o se va ține seama de toate datoriile previzibile și de pierderile potențiale care au luat naștere în cursul exercițiului financiar încheiat sau pe parcursul unui exercițiu anterior, chiar dacă acestea devin evidente numai între data încheierii exercițiului și data întocmirii bilanțului;
 - o se va ține seama de toate ajustările de valoare datorate depreciierilor, chiar dacă rezultatul exercițiului financiar este profit sau pierdere.
- **Principiul contabilității pe bază de angajamente** – situațiile financiare întocmite, oferă informații nu numai despre tranzacțiile și evenimentele trecute care au determinat încasări și plăți dar și despre resursele viitoare, respectiv obligațiile de plată viitoare. Acest principiu se bazează pe independența exercițiului potrivit căruia toate veniturile și toate cheltuielile se raportează la exercițiul la care se referă, fără a se ține seama de data încasării veniturilor, respectiv data plății cheltuielilor. Potrivit contabilității pe angajamente, veniturile încasate reprezintă impozite, taxe, contribuții și alte sume încasate potrivit legii.

Veniturile au fost înregistrate în contabilitate pe baza declarațiilor fiscale, documente care atestă crearea dreptului de creanță. Elementele prezentate în situațiile financiare trimestriale se evaluează în conformitate cu principiile contabile generale, conform contabilității pe angajamente.

- **Principiul evaluării separate a elementelor de activ și de datorii** – Conform acestui principiu, componentele elementelor de activ sau de datorii trebuie evaluate separat, având în vedere specificul fiecărui component patrimonial, care atrage după sine o metodă specifică de evaluare și nu o metodă unică, valabilă pentru toate componentele patrimoniului. Acest principiu reprezintă abandonarea practicii evaluărilor administrative, nediferențiate, prin metodă unică, impusă printr-un act normativ (specifice economiilor centralizate) și adoptarea metodelor economice de evaluare, care să țină seama atât de caracteristicile elementului patrimonial supus evaluării, cât și de utilitatea sa sau de condițiile pieței sale.
- **Principiul intangibilității** – Bilanțul de deschidere pentru fiecare exercițiu financiar trebuie să corespundă cu bilanțul de închidere al exercițiului financiar precedent, din care provine în mod logic, urmare conținutului fluxului activității economice și informațiilor financiar-contabile. Orice modificare operată în bilanțul de deschidere reprezintă o intervenție ilegală și neavenită inclusiv în bilanțul de închidere, între cele două bilanțuri fiind o legătură organică, de identitate, cauzalitate și succesiune cronologică.
- **Principiul necompensării** – Nu s-a făcut compensări între elementele de activ și de datorii sau între elementele de venituri și cheltuieli. Orice compensare între elementele de activ și de datorii sau între elementele de venituri și cheltuieli este interzisă.
- **Principiul comparabilității informațiilor** – Informațiile prezentate în situațiile financiare sunt credibile, respectă realitatea economică a evenimentelor.
- **Principiul materialității (pragului de semnificație)** – Orice element care are o valoare semnificativă este prezentat distinct în cadrul situațiilor financiare iar elementele cu valori ne semnificative dar care au aceeași natură sau au funcții similare sunt însumate și prezentate într-o poziție globală.
- **Principiul prevalenței economicului asupra juridicului (realității asupra aparenței)** – Informațiile contabile prezentate în situațiile financiare sunt credibile, respectă realitatea economică a evenimentelor sau tranzacțiilor, nu numai forma lor juridică. Prezentarea valorilor din cadrul elementelor din bilanț și contul de profit și pierdere se face ținând seama de fondul economic al tranzacției sau al operațiunii raportate și nu numai de forma juridică a acestora.


Oricare din aceste evenimente va influența în mod decisiv aplicarea politicilor și metodelor contabile în cadrul entității sub influența noilor circumstanțe, prin:

- Concepția generală de conducere și administrare;
- Politica și metodele de amortizare a imobilizărilor și evaluare a elementelor patrimoniale;
- Politica de investiții;
- Politica de personal și salarizare, privind numărul și structura personalului, modul de calcul și quantumul salariilor;
- Obiectul de activitate;
- Achitarea datoriilor și încasarea creanțelor.

Politicile contabile adoptate la întocmirea situației financiare pentru trimestrul IV 2023 nivelul comunei Săcelu, au fost elaborate astfel încât au asigurat furnizarea unor informații care sunt relevante și credibile în sensul că reprezintă fidel rezultatul patrimonial și poziția financiară a Primăriei comunei Săcelu, sunt neutre, sunt prudente și sunt complete sub toate aspectele semnificative.

Elaborarea de proceduri contabile s-a făcut pentru toate operațiunile derulate, pornind de la întocmirea documentelor justificative până la întocmirea situațiilor contabile.

Primar,
DUMITRELEA GHEORGHE



Contabil,
DRAGOTĂ LILIANA OANA

